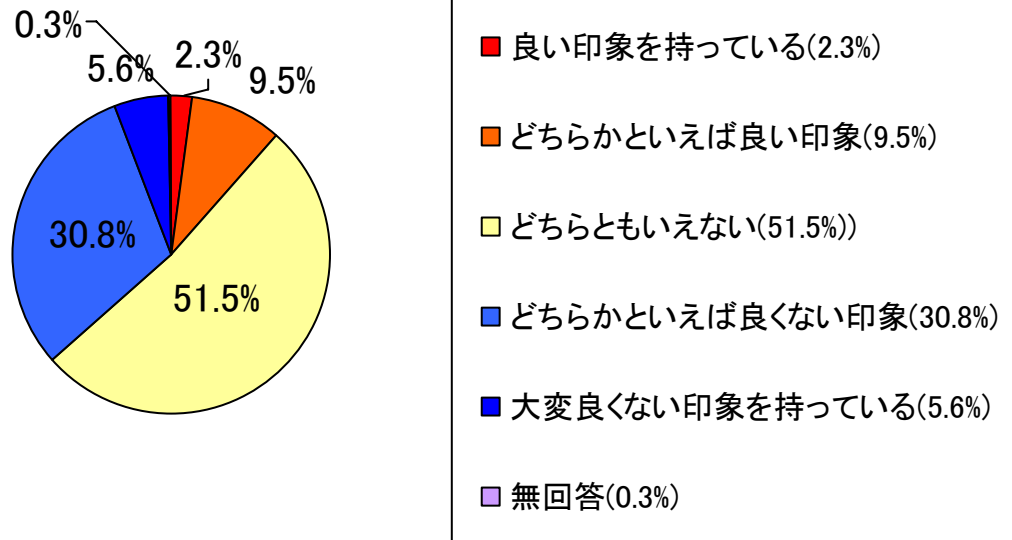


中国の印象（日本世論）

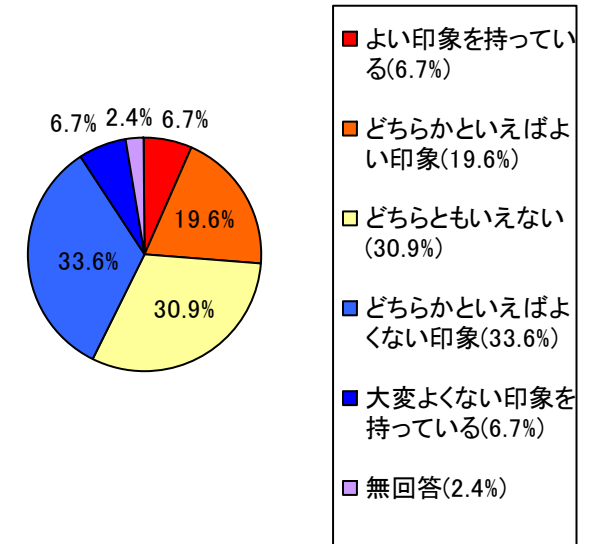
問5.中国に対してどのような印象を持っていますか。

中国に対する印象は依然悪いが、最も多いのは「どちらとも言えない」人たち

【世論調査】 N=1000 SA



【有識者調査】 N=327 SA



世論調査：前年度比較

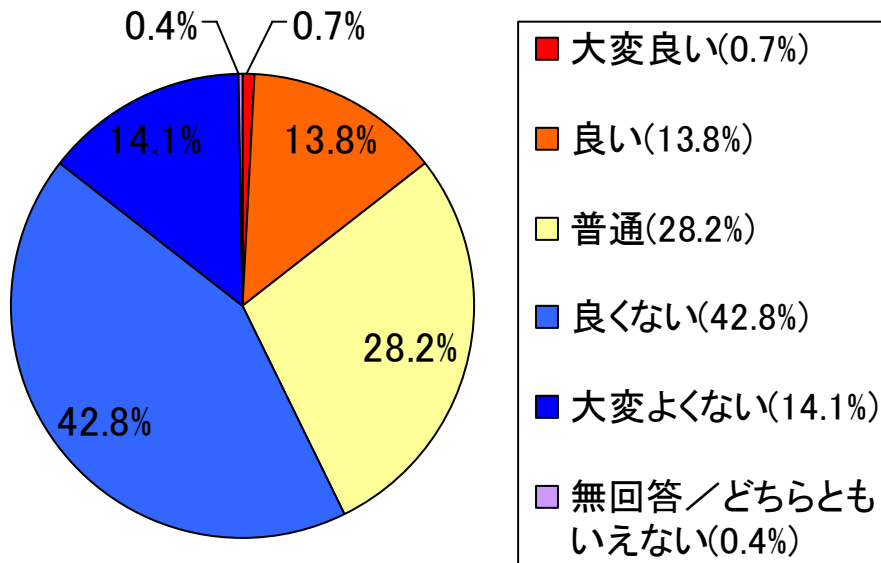
	良い印象を持っている	どちらかといえば良い印象	どちらともいえない	どちらかといえば良くない印象	大変良くない印象を持っている	無回答
2006年度	2.3%	9.5%	51.5%	30.8%	5.6%	0.3%
2005年度	2.5%	12.6%	46.8%	30.9%	7.0%	0.2%

日本の印象(中国世論)

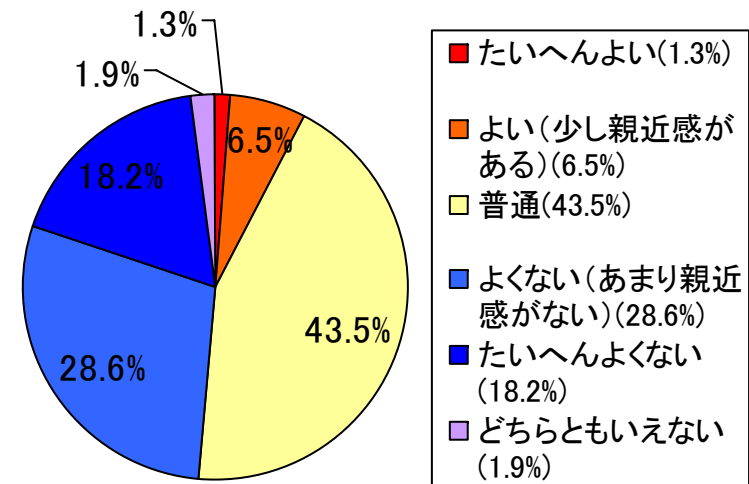
問5a.日本に対して全体的にどんな印象をもっていますか

改善は進むが、依然多いマイナスイメージ

【世論調査】 N=1613 SA



【学生調査】 N=1140 SA



昨年度比較
【世論調査】

	大変良い	良い	普通	良くない	大変良くない	無回答/どちらともいえない
2006年度	0.7%	13.8%	28.2%	42.8%	14.1%	0.4%
2005年度	0.6%	11.0%	23.0%	44.3%	18.6%	2.5%

昨年度比較
【学生調査】

	たいへんよい(とても親近感がある)	よい(少し親近感がある)	普通	よくない(あまり親近感がない)	たいへんよくない(まったく親近感がない)	どちらともいえない	無回答
2006年	1.3%	6.5%	43.5%	28.6%	18.2%	1.9%	-
2005年	0.5%	4.8%	35.4%	36.8%	21.2%	1.3%	0.1%