

# 日中共同世論調査

## 參考資料

2007年8月17日

【日中比較編】

認定特定非営利活動法人



# 目次

## 【日中相互の交流経験、情報源】

1. 日中の直接交流 (p3)
2. 日中の直接交流 (p4)
3. 日中双方や日中関係の情報源(p5)
4. 最も利用するメディア(p6)
5. 自国の報道の客観性(p7)

## 【日中相互の基本的理解】

6. 「中国」・「日本」で連想するもの(p8)
7. 知っている両国の政治家(p9)
8. 日中両国の政治思潮(p10)

## 【日中の印象と日中関係】

9. 日中両国に対する印象(p11)
10. この一年間における印象の変化(p12)
11. 現在の日中関係について(p13)
12. この一年間の日中関係の変化(p14)
13. 今後の日中関係(p15)

14. 日中関係の重要度(p16)
15. 北京オリンピック応援国(p17)

## 【日中首脳会談について】

16. 首脳相互訪問の認知度(p18)
17. 最も議論して欲しい課題(p19)

## 【日中の課題】

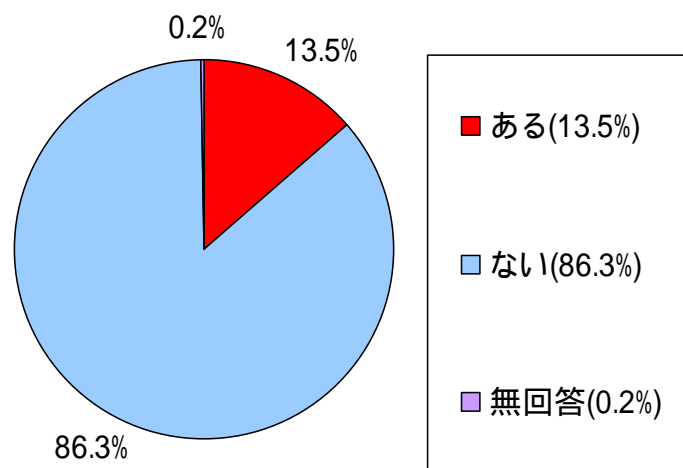
18. 今後の両国の影響力をどう見るか(p20)
19. 日本と中国の経済関係(p21)
20. 資源問題をめぐる日中関係(p22)
21. 日本の常任理事国入り(p23)
22. 日中関係と歴史問題(p24)
23. 靖国参拝問題(p25)
24. 軍事的脅威を感じる国(p26)
25. 日中それぞれ脅威と感ずる理由(p27)
26. 日本・中国を訪問したいか(p28)

# 日中の直接交流

Q. 日本人は中国を、中国人は日本を訪問したことがありますか。

## 日本

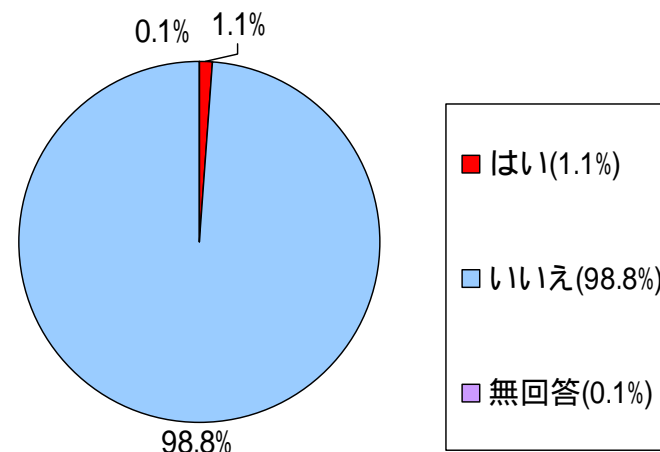
(N=1000、単一回答、2007年)



	ある	ない	無回答
2007年	13.5%	86.3%	0.2%
2006年	12.9%	86.9%	0.2%
2005年	14.4%	85.2%	0.4%

## 中国

(N=1609、単一回答、2007年)



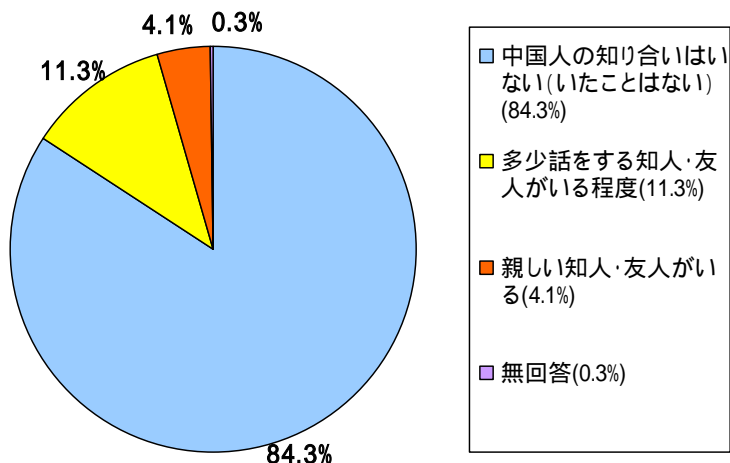
	はい	いいえ	無回答
2007年	1.1%	98.8%	0.1%
2006年	1.2%	98.8%	0.1%
2005年	1.3%	98.6%	0.1%

# 日中の直接交流

Q. 日本人は中国人の、中国人は日本人の知り合いはいますか。

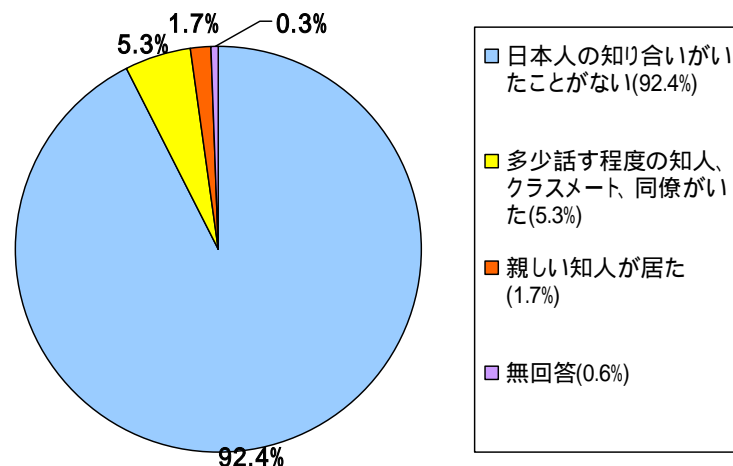
## 日本

(N=1000、単一回答、2007年)



## 中国

(N=1609、単一回答、2007年)



	中国人の知り合いはいない(いたことはない)	多少話をする知人・友人がいる程度	親しい知人・友人がいる	無回答
2007年	84.3%	11.3%	4.1%	0.3%
2006年	80.9%	15.2%	2.4%	1.5%
2005年	80.3%	16.0%	3.4%	0.3%

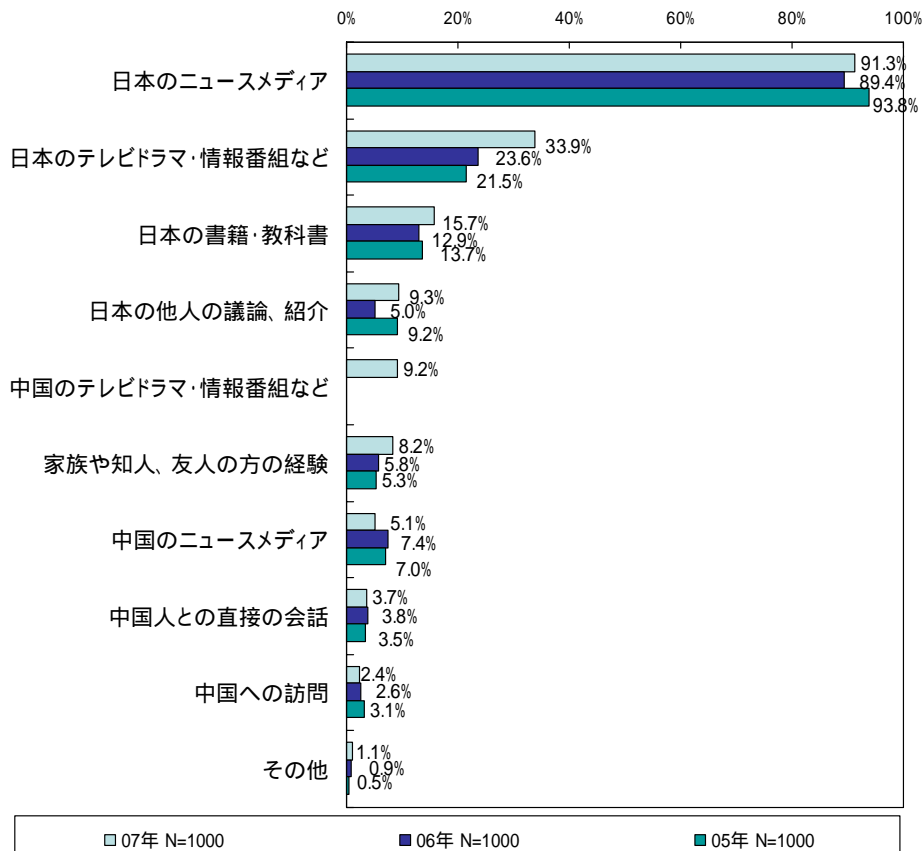
	日本人の知り合いがいたことがない	多少話をする知人・同僚がいる	親しい知人がいる	無回答/どちらともいえない
2007年	92.4%	5.3%	1.7%	0.6%
2006年	92.9%	5.8%	1.0%	0.3%
2005年	88.6%	3.2%	1.5%	6.7%

# 日中双方や日中関係の情報源

Q. 日本、中国のことや日中関係について、あなたは主にどこから情報を得ていますか。

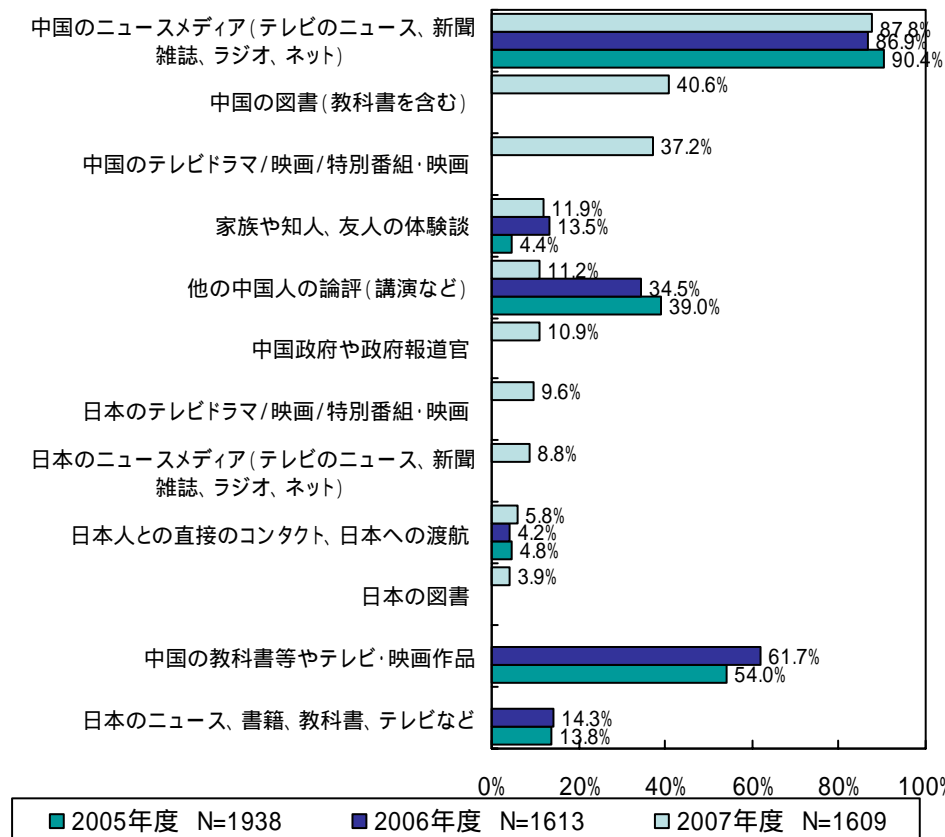
## 日本

(3項目回答、05/06/07年比較)



## 中国

(3項目回答、05/06/07年比較)



「中国の教科書等やテレビ・映画作品」「日本のニュース、書籍、教科書、テレビなど」は昨年までの選択肢。今年は前者は「中国の図書(教科書を含む)」「中国のテレビドラマ/映画/特別番組」の二つに、後者は「日本のテレビドラマ/映画/特別番組・映画」「日本のニュースメディア」「日本の図書」の3つに分割。

# 最も利用するメディア

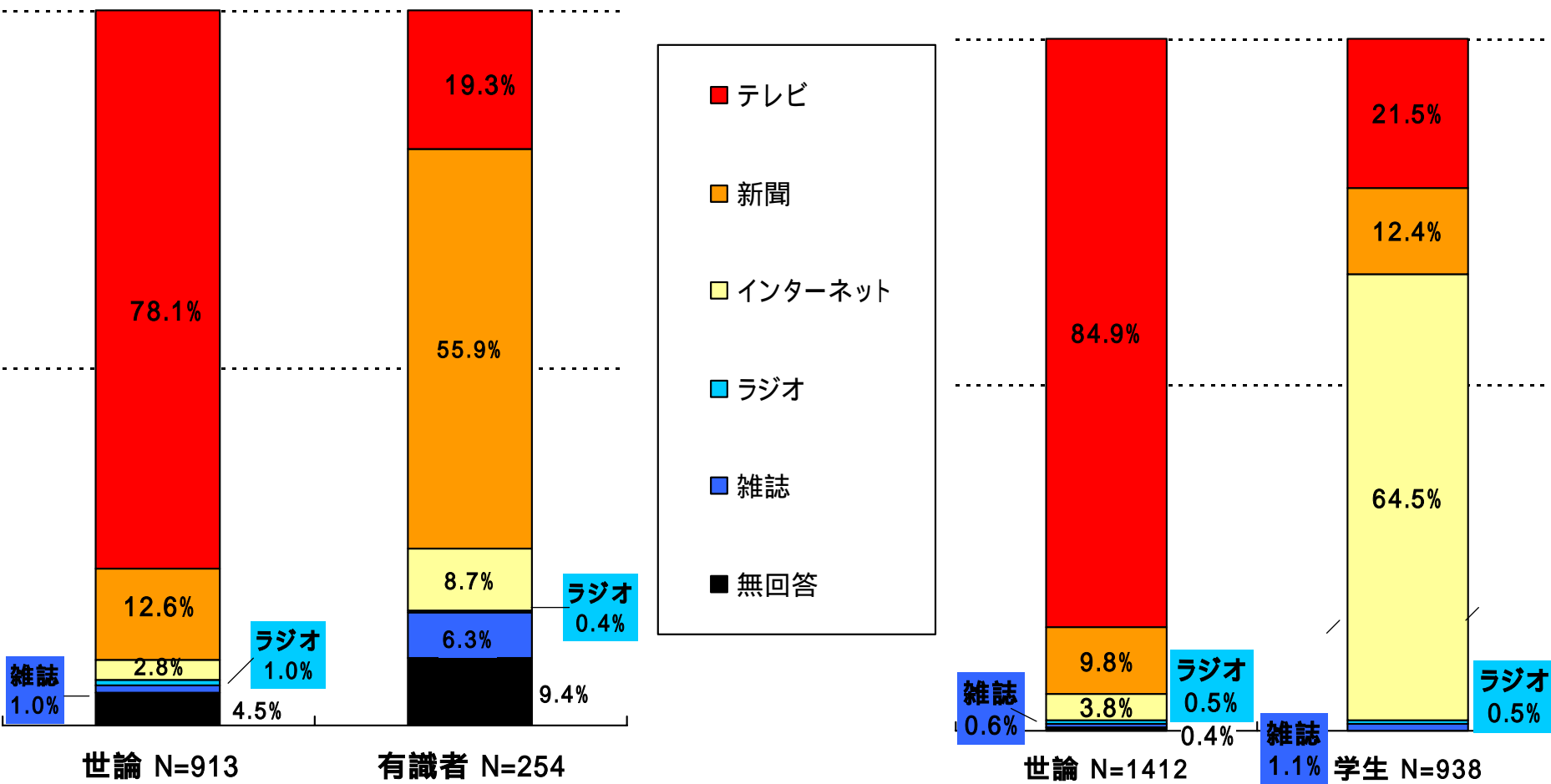
Q. (前問で「ニュースメディア」と回答した方に) 最もよく利用するメディアは何ですか

日本

(単一回答、2007年、世論 / 有識者比較)

中国

(単一回答、2007年、世論 / 学生比較)

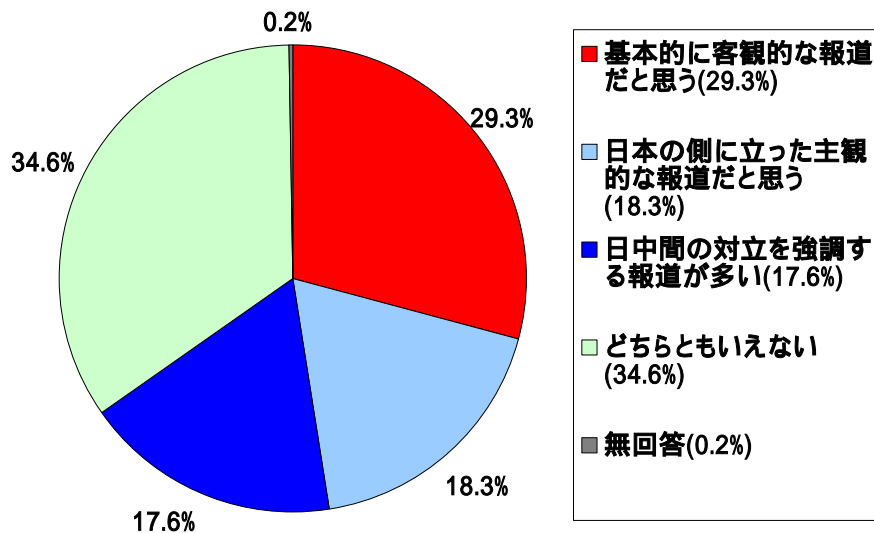


# 自国の報道の客観性

Q. 日本・中国の新聞や雑誌、テレビの報道は、日中関係にとって客観的な報道をしていると思いますか、それとも日本・中国の側に立った主観的な報道をしていると思いますか。

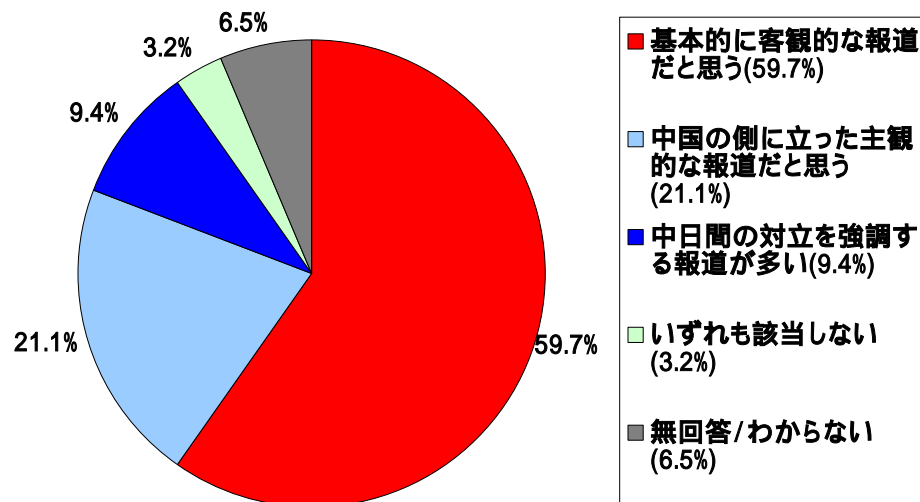
## 日本

(N=1000、単一回答、2007年)



## 中国

(N=1609、単一回答、2007年)



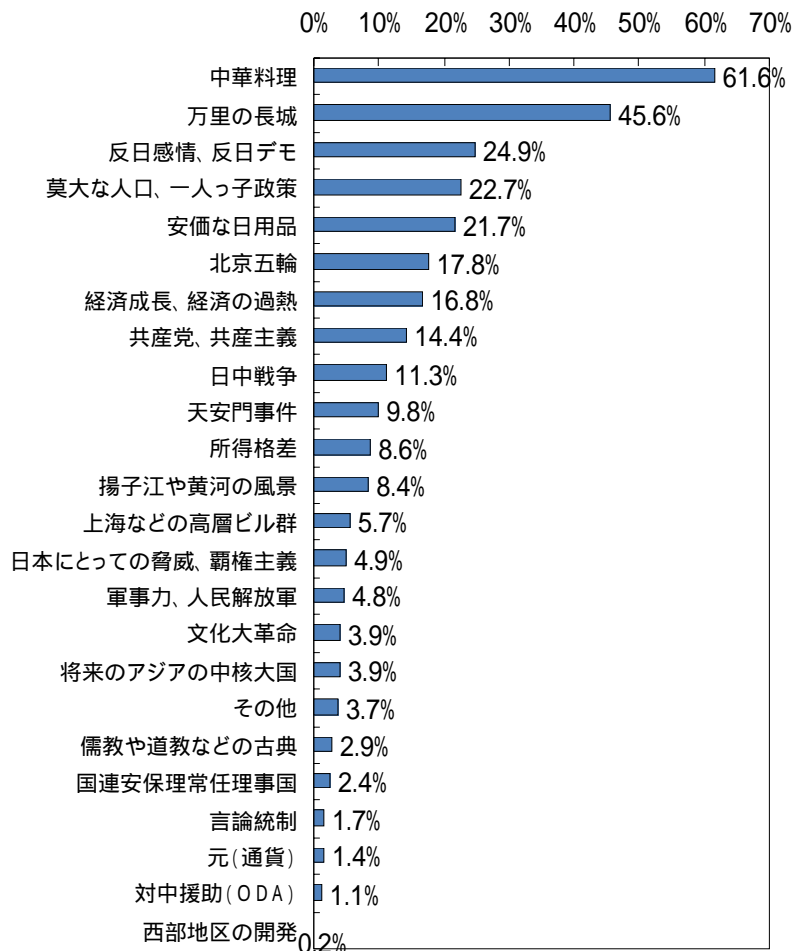
	基本的に客観的な報道だと思う	日本の側に立った主観的な報道だと思う	日中間の対立を強調する報道が多い	どちらともいえない	無回答
2007年	29.3%	18.3%	17.6%	34.6%	0.2%
2006年	33.0%	23.1%	13.5%	29.8%	0.6%

# 「中国」・「日本」で連想するもの

Q. 「中国」・「日本」と聞いて思い浮かべるものについて、選んでください

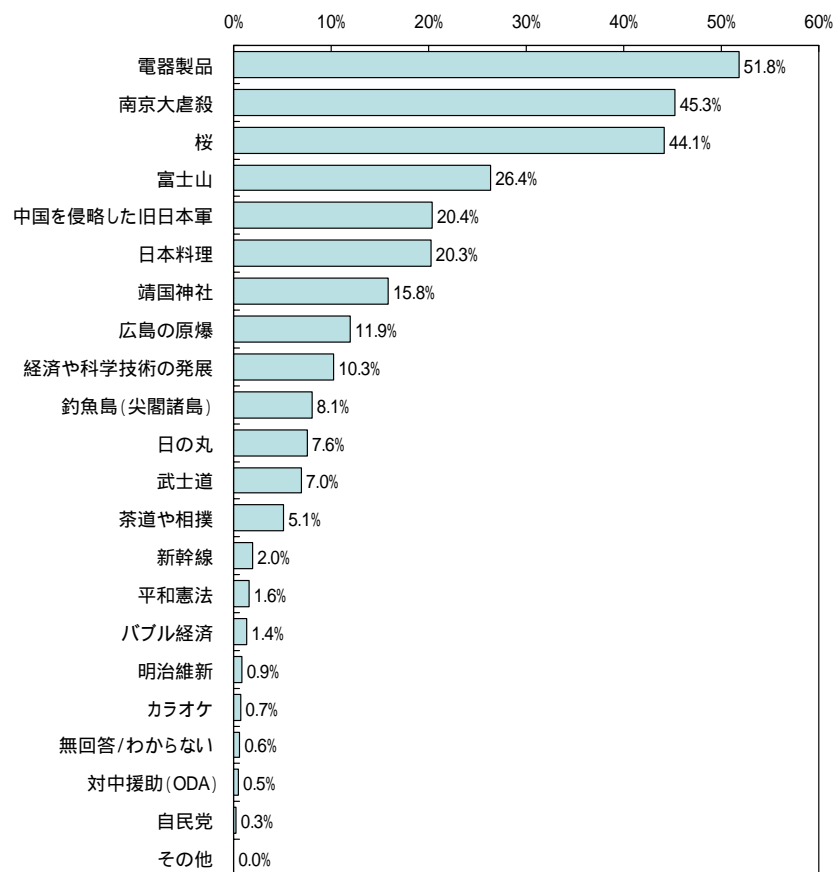
## 日本

(N=1000、3項目回答、2007年)



## 中国

(N=1609、3項目回答、2007年)





# 知っている両国の政治家

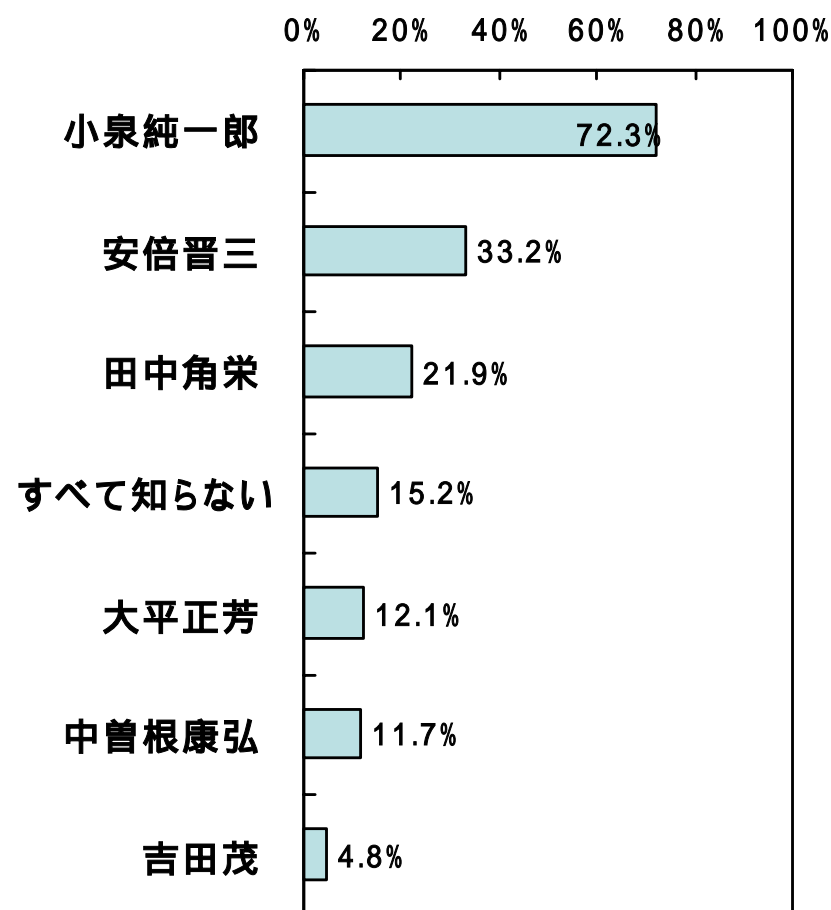
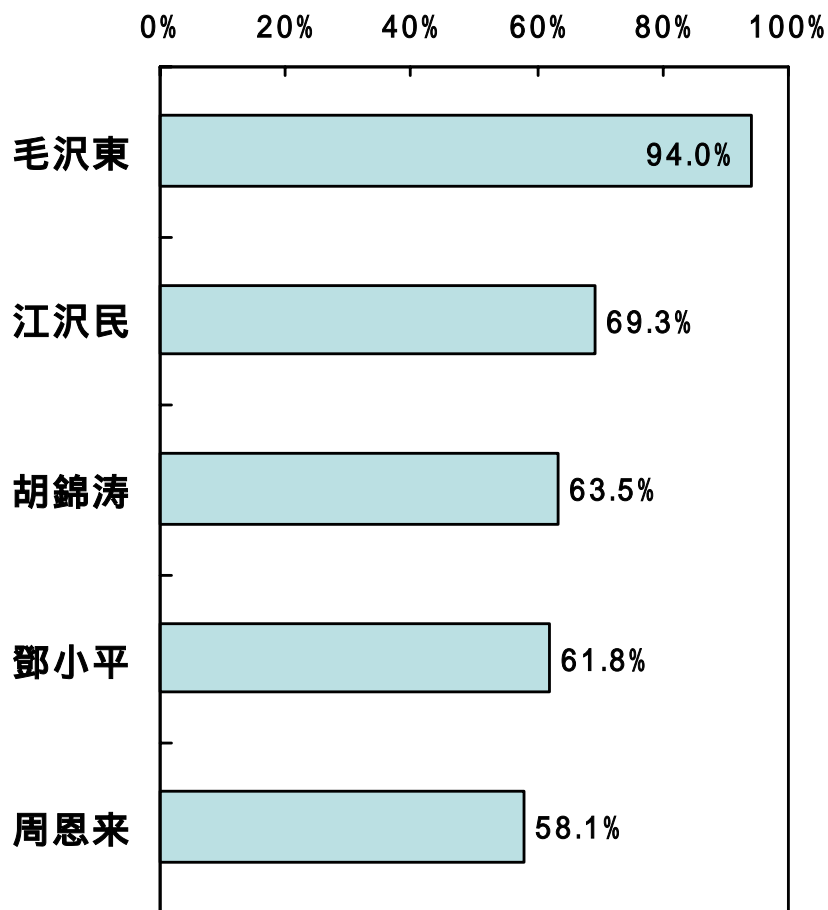
Q. 次にあげる日本・中国の政治家を、知っていますか？

日本

中国

(N=1000、多重回答、2007年)

(N=1609、多重回答、2007年)

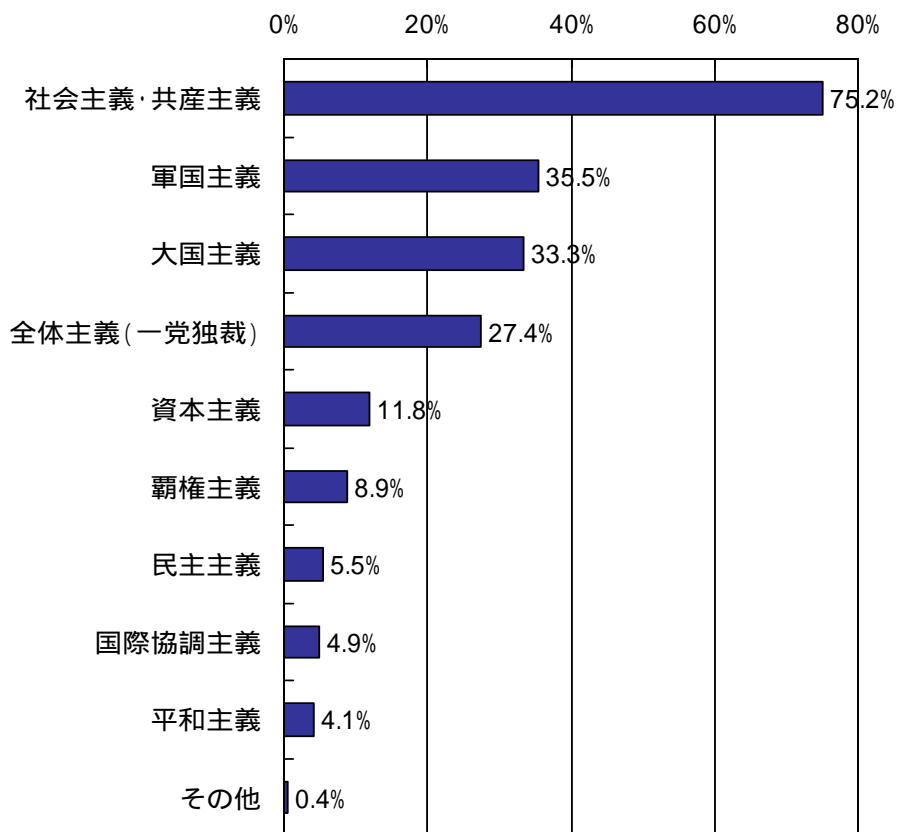


# 日中両国の政治思潮

Q. 現在の日本・中国の政治思想の流れとして、当てはまるものは何だと思えますか

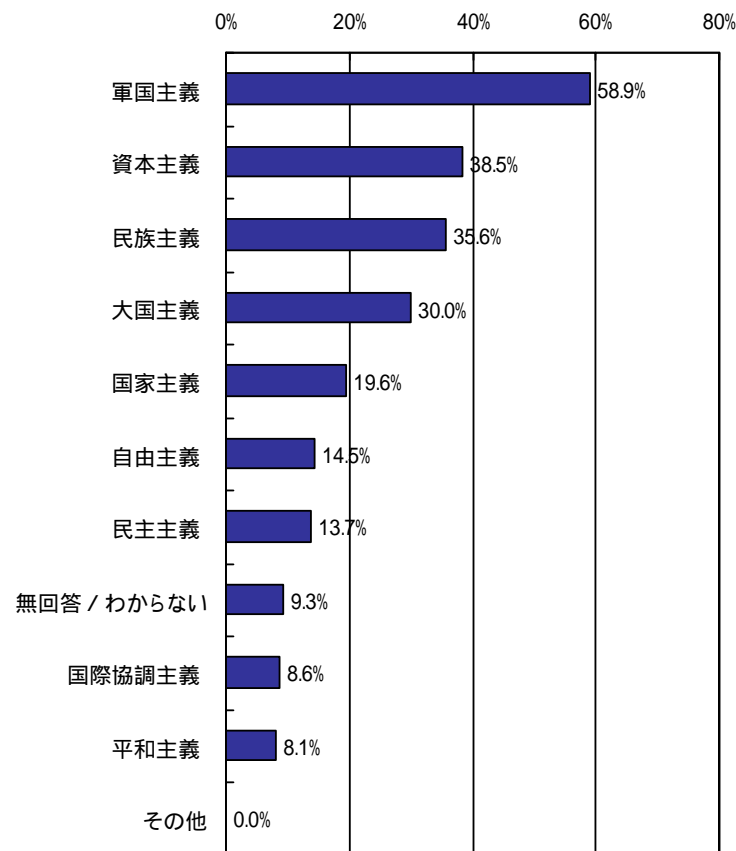
## 日本

(N=1000、多重回答、2007年)



## 中国

(N=1609、多重回答、2007年)

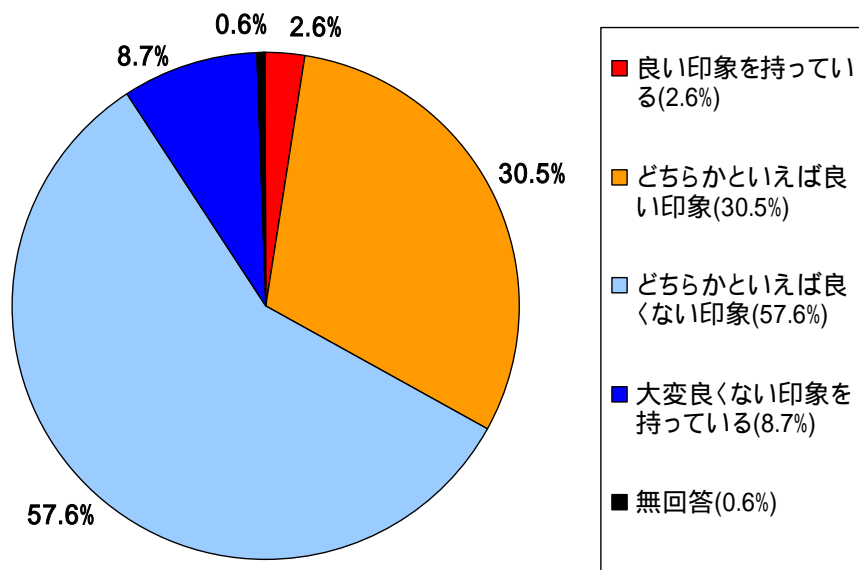


# 日中両国に対する印象

Q. 中国や日本に対してどのような印象を持っていますか。

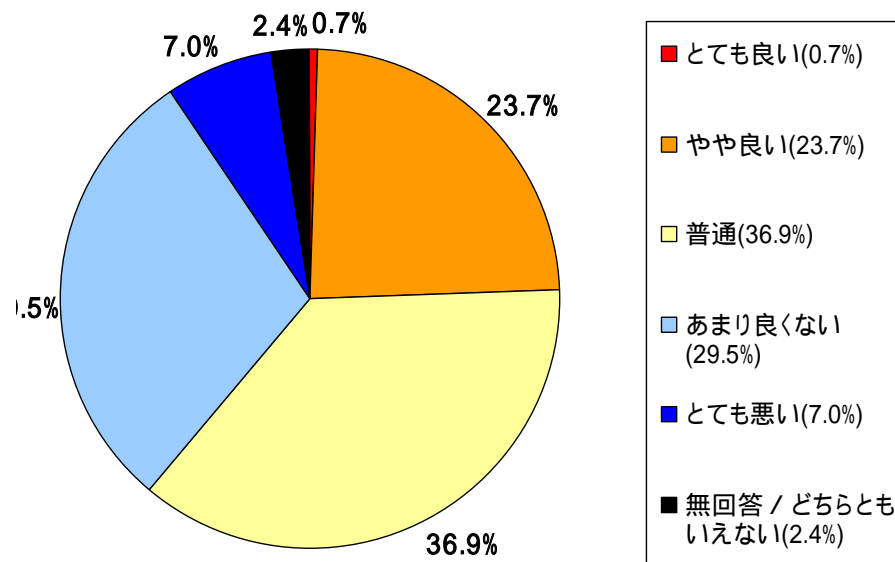
## 日本

(N=1000、単一回答、2007年)



## 中国

(N=1609、単一回答、2007年)



	良い印象を持っている	どちらかといえば良い印象	どちらともいえない	どちらかといえば良くない印象	大変良くない印象を持っている	無回答
07年	2.6%	30.5%		57.6%	8.7%	0.6%
06年	2.3%	9.5%	51.5%	30.8%	5.6%	0.3%
05年	2.5%	12.6%	46.8%	30.9%	7.0%	0.2%

	とても良い	やや良い	普通	あまり良くない	とても悪い	無回答 / どちらともいえない
2007年	0.7%	23.7%	36.9%	29.5%	7.0%	2.4%
2006年	0.7%	13.8%	28.2%	42.8%	14.1%	0.4%
2005年	0.6%	11.0%	23.0%	44.3%	18.6%	2.5%

# この一年間における印象の変化

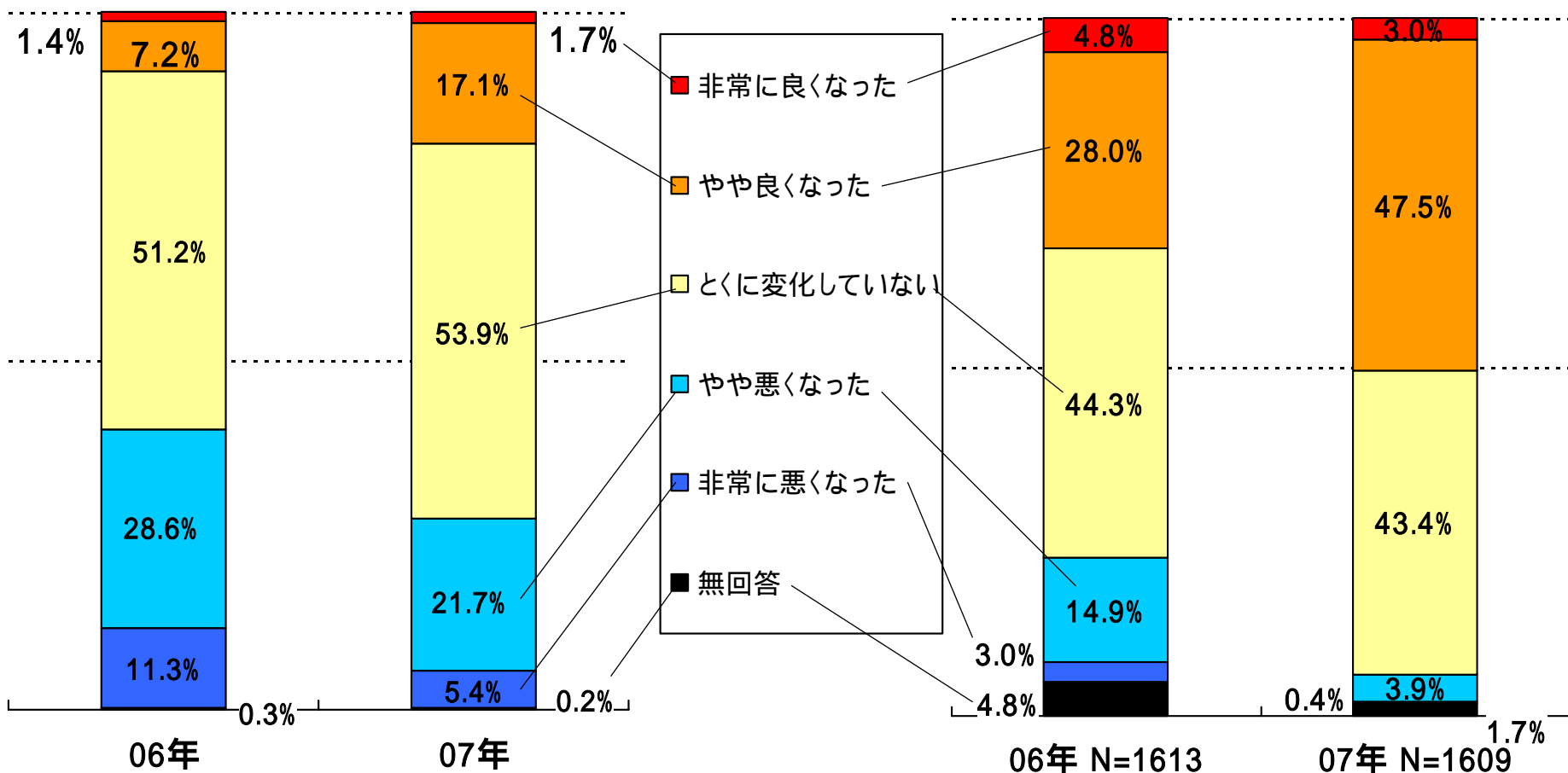
Q. あなたの日本・中国に対する印象は、この一年間でよくなりましたか、悪くなりましたか。

日本

中国

(N=1000、単一回答、06/07比較)

(単一回答、06/07比較)

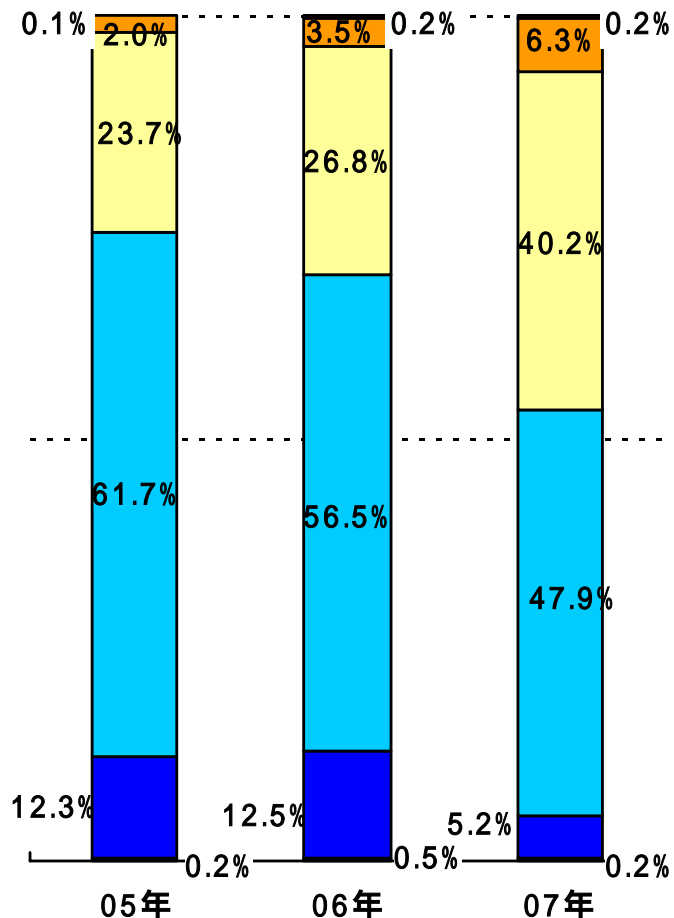


# 現在の日中関係について

Q. 現在の日中関係についてどう思いますか。

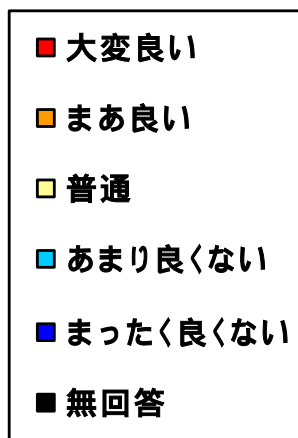
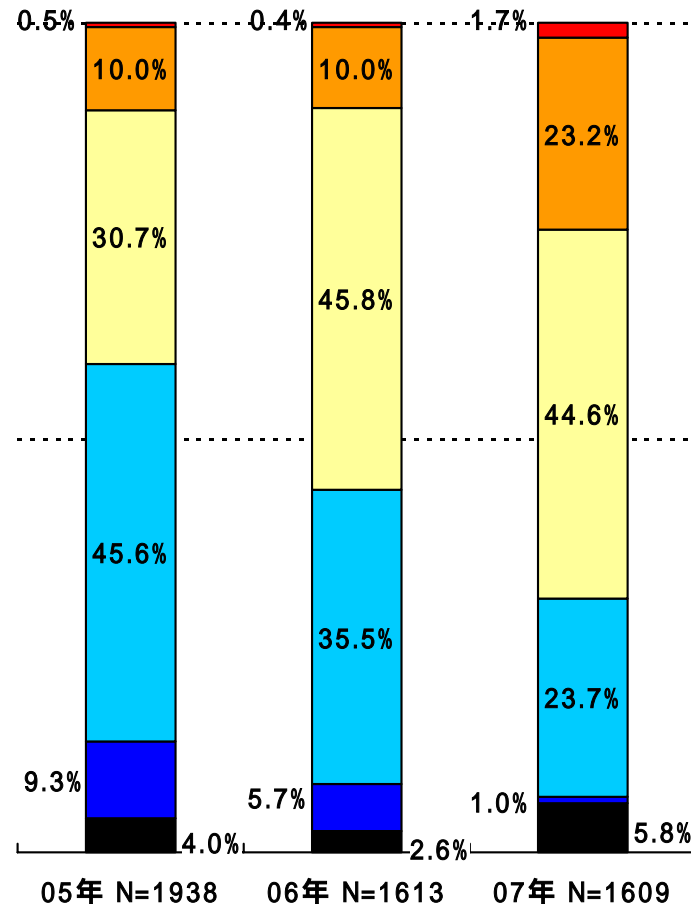
## 日本

(N=1000、単一回答、05/06/07比較)



## 中国

(単一回答、05/06/07比較)

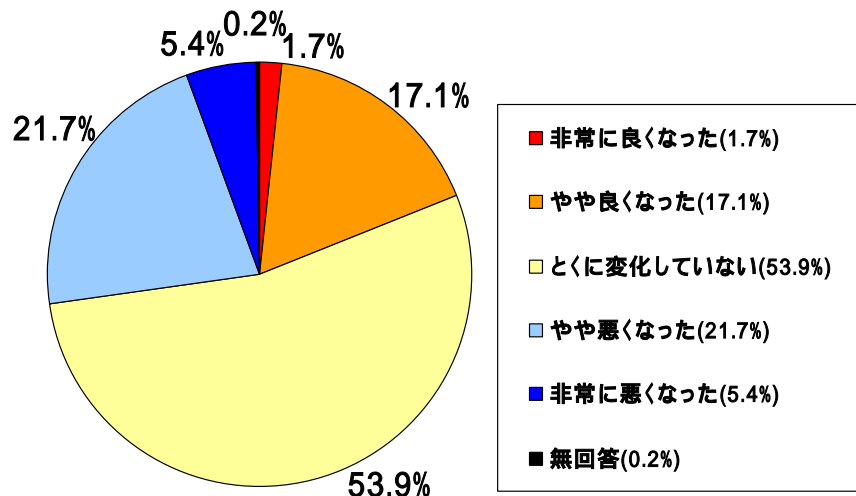


# この一年間の日中関係の変化

Q. あなたはこの一年間で日中関係は良くなったと思いますか、悪くなったと思いますか。

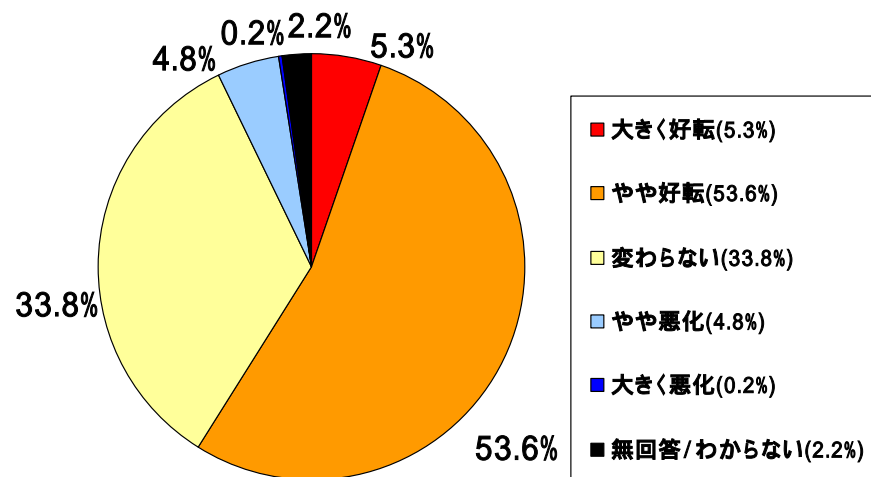
## 日本

(N=1000、単一回答、2007年)



## 中国

(N=1609、単一回答、2007年)



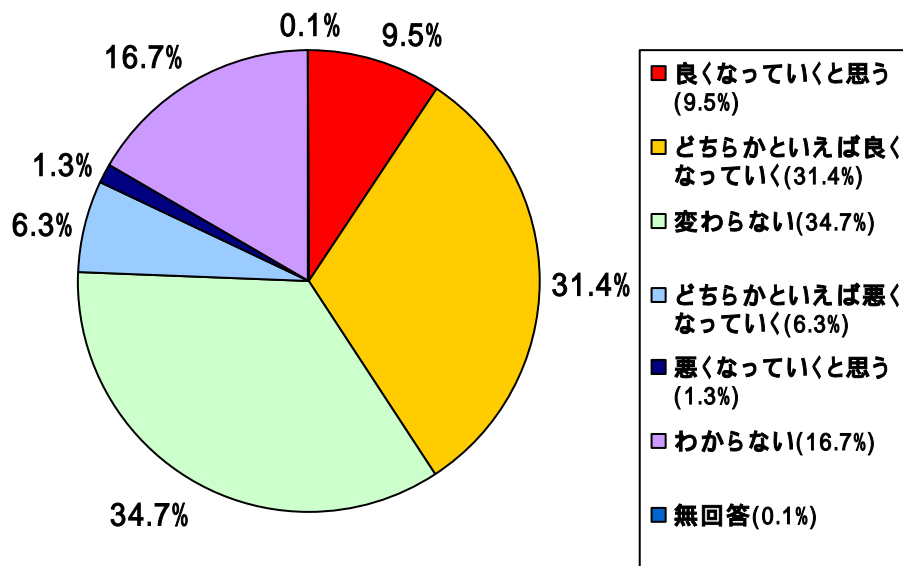
	非常に良くなった	やや良くなった	とくに変化していない	やや悪くなった	非常に悪くなった	無回答
2007年	1.7%	17.1%	53.9%	21.7%	5.4%	0.2%
2006年	1.4%	7.2%	51.2%	28.6%	11.3%	0.3%

# 今後の日中関係

【日本】

今後の日中関係は良くなっていくと思いますか、それとも悪くなっていくと思いますか。

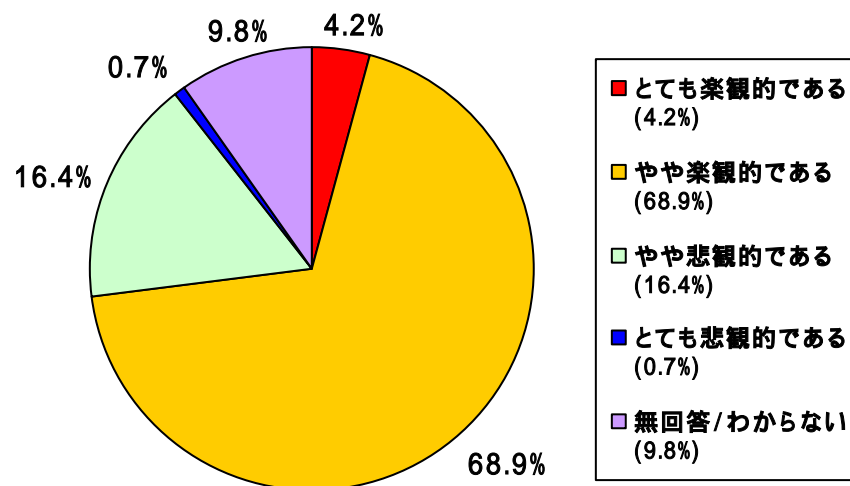
(N=1000、単一回答、2007年)



【中国】

未来の中日関係についてどうお考えですか。

(N=1609、単一回答、2007年)



	良くなっていくと思う	どちらかといえば良くなっていく	変わらない	どちらかといえば悪くなっていく	悪くなっていくと思う	わからない	無回答
2007年	9.5%	31.4%	34.7%	6.3%	1.3%	16.7%	0.1%
2006年	18.2%	-	-	-	15.2%	66.2%	0.4%

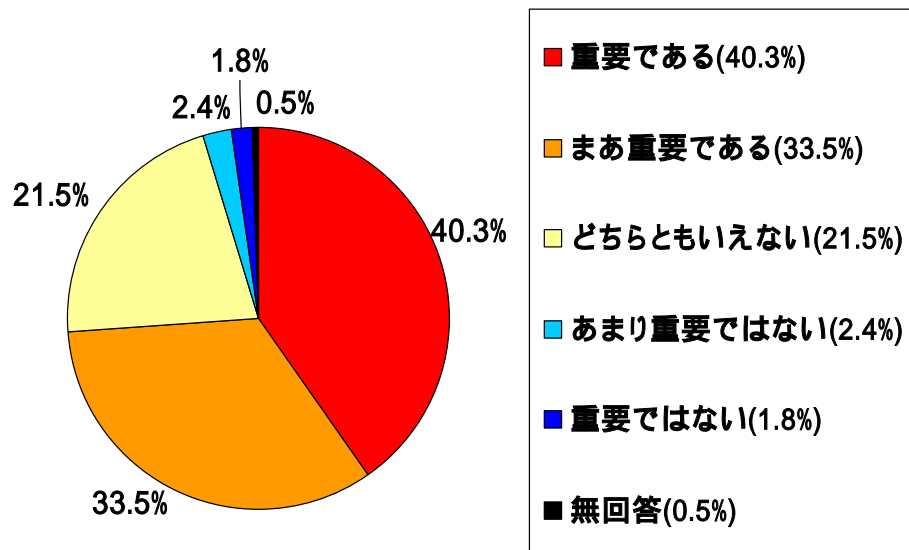
	とても楽観的である	やや楽観的である	やや悲観的である	とても悲観的である	無回答/わからない
2007年	4.2%	68.9%	16.4%	0.7%	9.8%
2006年	41.4%		20.1%		38.5%
2005年	1.5%	41.2%	44.7%	1.9%	10.6%

# 日中関係の重要度

Q. 日中関係は、現在や今後の日本にとって重要ですか、重要ではありませんか。

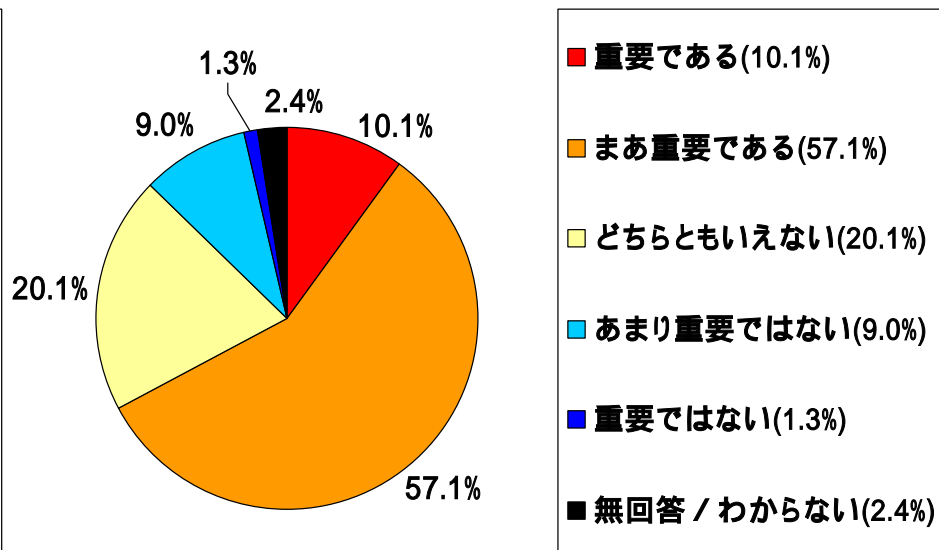
## 日本

(N=1000、単一回答、2007年)



## 中国

(N=1609、単一回答、2007年)



	重要である	まあ重要である	どちらともいえない	あまり重要ではない	重要ではない	無回答
2007年	40.3%	33.5%	21.5%	2.4%	1.8%	0.5%
2006年	41.0%	31.6%	22.7%	3.0%	1.2%	0.5%
2005年	46.7%	29.8%	18.9%	3.2%	1.0%	0.4%

	重要である	まあ重要である	どちらともいえない	あまり重要ではない	重要ではない	無回答 / わからない
2007年	10.1%	57.1%	20.1%	9.0%	1.3%	2.4%
2006年	13.7%	57.5%	16.1%	6.9%	1.2%	4.5%



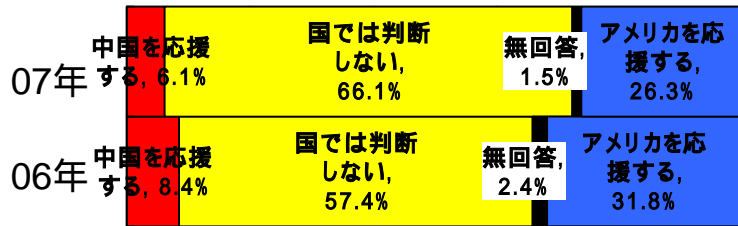
# 北京五輪

Q. 北京五輪であなたの関心の高い競技種目で、以下の国が決勝戦で対戦することになった場合、あなたはどちらの国を応援しますか。

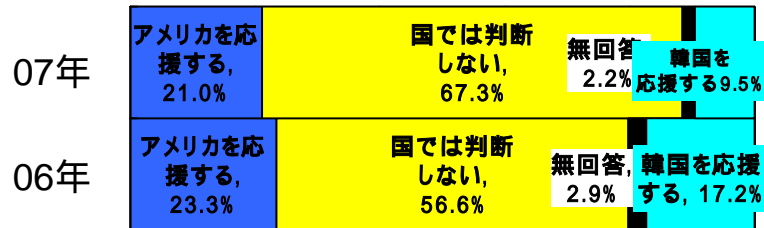
## 日本

(N=1000、単一回答、06/07年比較)

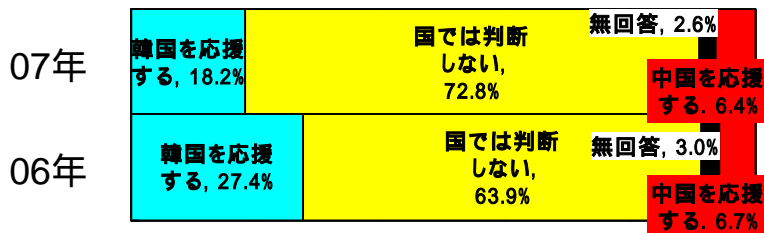
(ア)中国 アメリカが決勝戦で対戦する場合



(イ)アメリカ - 韓国が決勝戦で対戦する場合



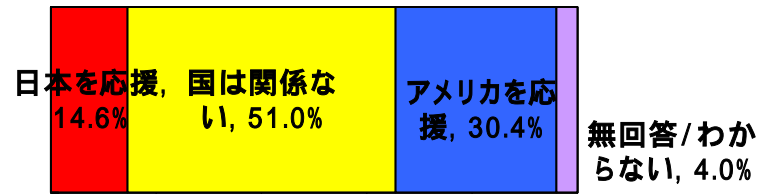
(ウ)韓国 中国が決勝戦で対戦する場合



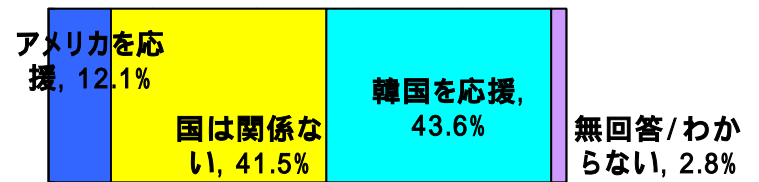
## 中国

(N=1609、単一回答、2007年)

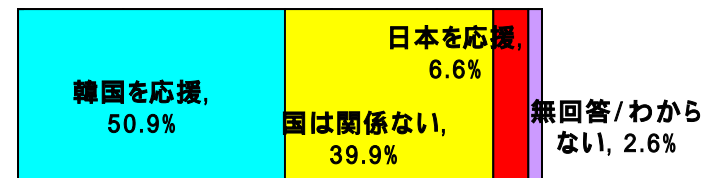
(ア)日本 アメリカが決勝戦で対戦する場合



(イ)アメリカ - 韓国が決勝戦で対戦する場合



(ウ)韓国 日本が決勝戦で対戦する場合

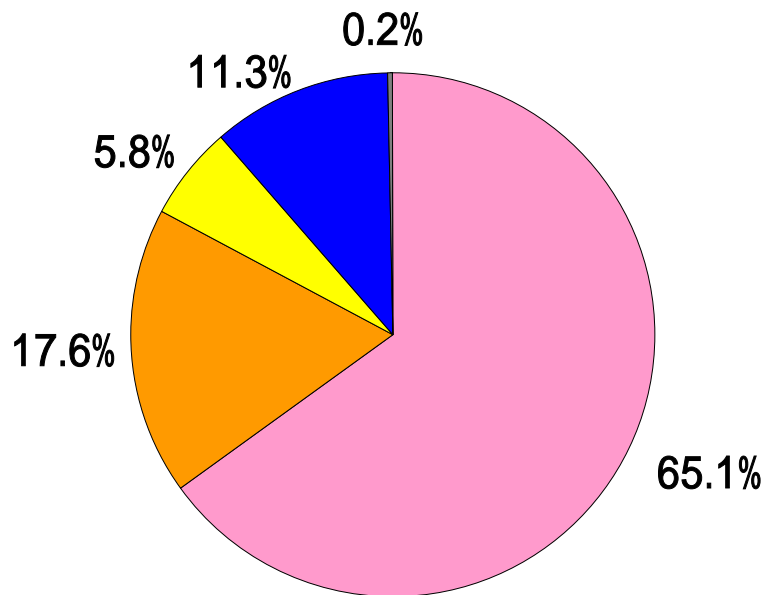


# 首脳相互訪問の認知度

Q.安倍晋三首相の訪中、温(おん)家宝(かほう)首相の訪日を、あなたはご存じでしたか。

## 日本

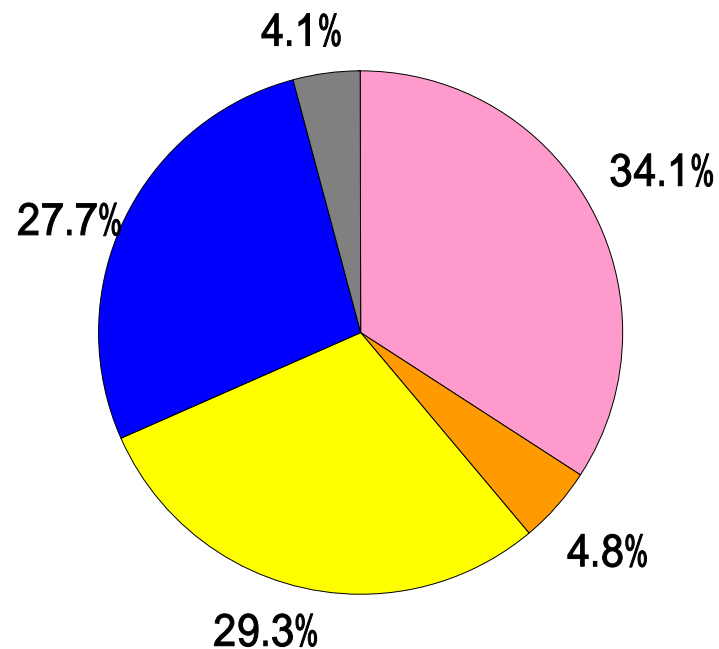
(N=1000、単一回答、2007年)



- どちらの訪問も知っている(65.1%)
- 安倍首相の訪中だけ知っている(17.6%)
- 温家宝首相の訪日だけ知っている(5.8%)
- どちらの訪問も知らない(11.3%)
- 無回答(0.2%)

## 中国

(N=1609、単一回答、2007年)



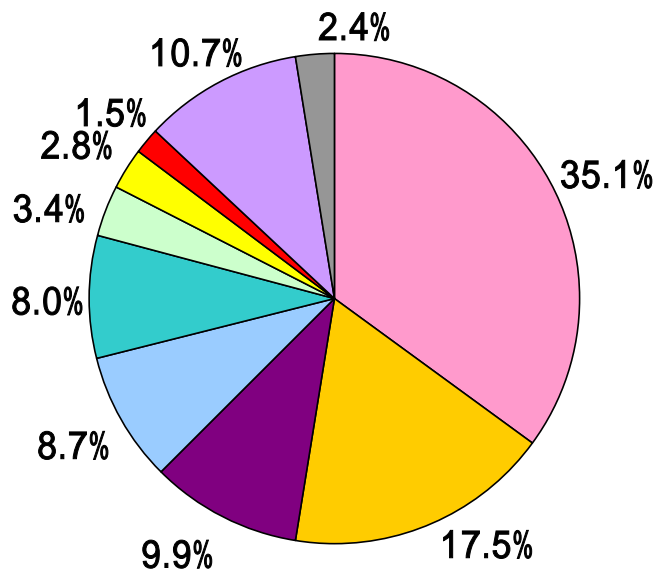
- いずれも知っていた(34.1%)
- 安倍首相の訪問しか知らなかった(4.8%)
- 温家宝首相の訪問しか知らなかった(29.3%)
- いずれも知らなかった(27.7%)
- 無回答(4.1%)

# 最も議論してほしい課題

Q. 今後、日中首脳会談で最も議論して欲しい課題は何ですか。

## 日本

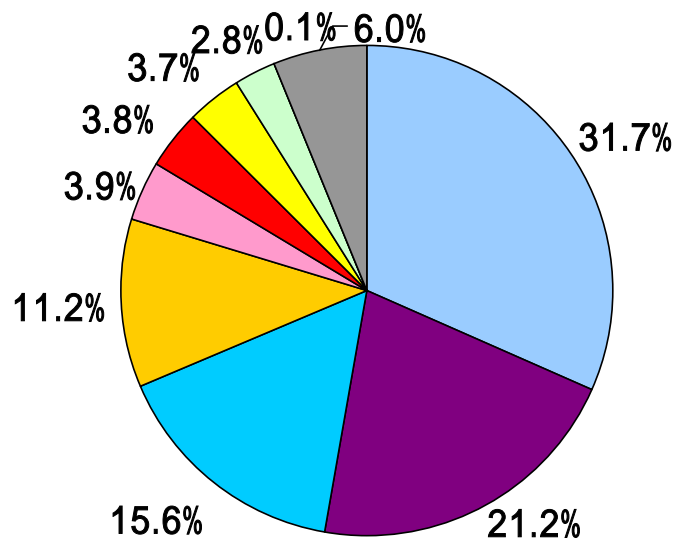
(N=1000、単一回答、2007年)



- 核・拉致問題を含めた北朝鮮問題(35.1%)
- 省エネ・環境問題での協力強化(17.5%)
- 歴史問題(9.9%)
- 経済関係の強化(8.7%)
- 東シナ海資源開発問題(8.0%)
- 知的財産の保護(3.4%)
- 民間文化交流の拡大(2.8%)
- 東アジア共同体設立準備(1.5%)
- わからない(10.7%)
- 無回答(2.4%)

## 中国

(N=1609、単一回答、2007年)



- 経済協力関係の強化 (31.7%)
- 歴史問題 (21.2%)
- 東シナ海のエネルギー開発 (15.6%)
- 省エネや環境問題での協力強化 (11.2%)
- 核問題、拉致問題を含む北朝鮮の問題 (3.9%)
- 東アジア地域での協力 (3.8%)
- 民間交流の拡大 (3.7%)
- 知的財産権の保護 (2.8%)
- その他 (0.1%)
- 無回答/わからない (6.0%)

# 今後の両国の影響力をどう見るか

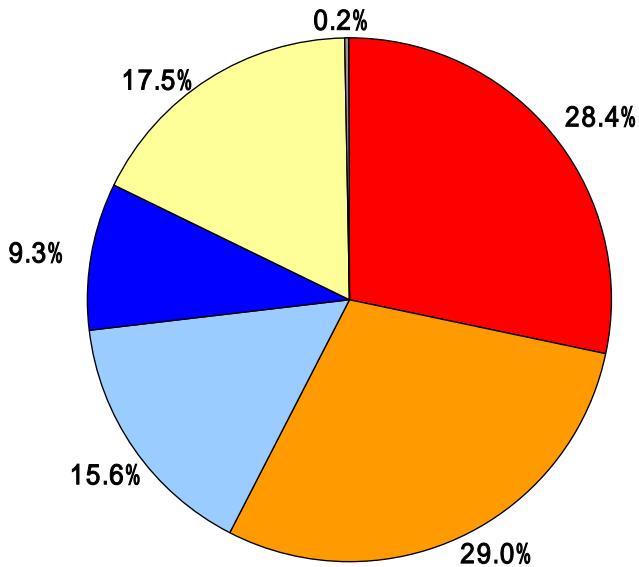
Q. あなたは両国の影響力について、AとBどちらの見方に近いですか。

【日本】

A: 中国は影響力を拡大していく

B: 中国は影響力を拡大するのは難しい

(N=1000、単一回答、2007年)



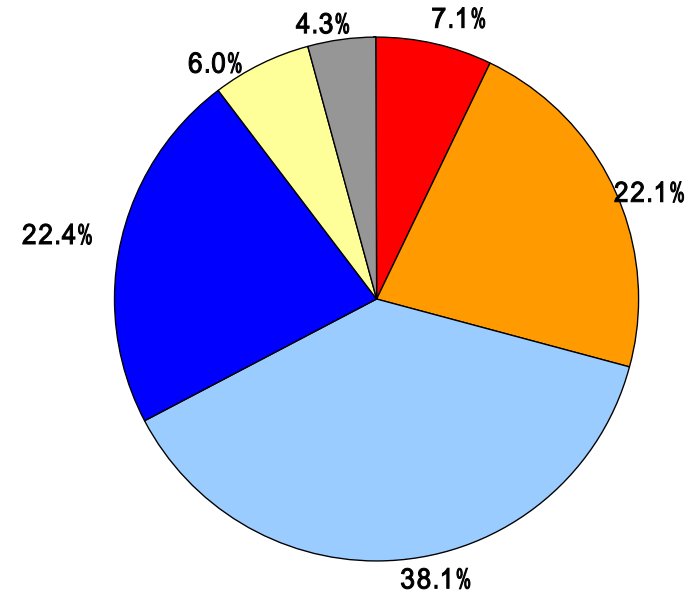
- Aに近い(28.4%)
- どちらかといえばAに近い(29.0%)
- どちらかといえばBに近い(15.6%)
- Bに近い(9.3%)
- 分からない(17.5%)
- 無回答(0.2%)

【中国】

A: 日本は影響力を維持する

B: 日本は影響力を下降させていく

(N=1609、単一回答、2007年)



- Aに近い(7.1%)
- どちらかといえばAに近い(22.1%)
- どちらとも言えない(38.1%)
- どちらかといえばBに近い(22.4%)
- Bに近い(6.0%)
- 分からない/無回答(4.3%)

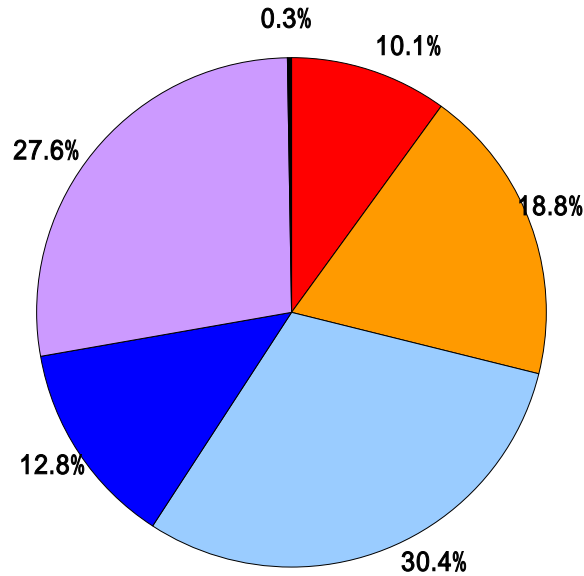
# 日本と中国の経済関係

Q. あなたは日本と中国の経済関係について、AとBどちらの見方に近いですか。

A: 両者ともにメリットのある良好な経済関係になっている / B: 経済競争が拡大し、お互いが脅威となっている

## 日本

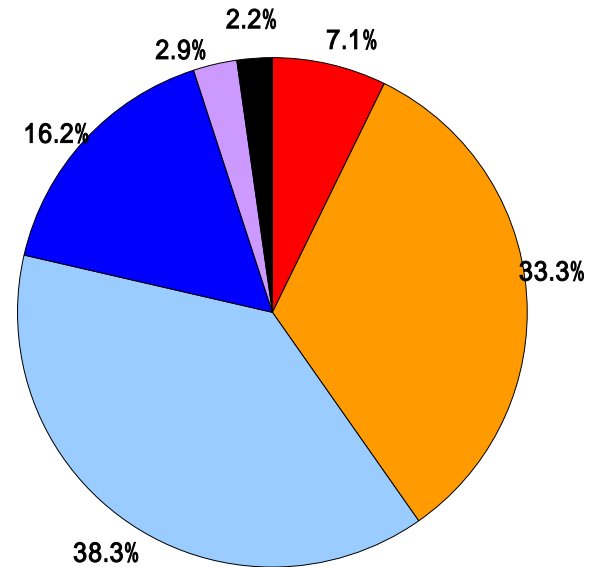
(N=1000、単一回答、2007年)



- Aに近い(10.1%)
- どちらかといえばAに近い(18.8%)
- どちらかといえばBに近い(30.4%)
- Bに近い(12.8%)
- 分からない(27.6%)
- 無回答(0.3%)

## 中国

(N=1609、単一回答、2007年)



- Aに近い(7.1%)
- どちらかといえばAに近い(33.3%)
- どちらかといえばBに近い(38.3%)
- Bに近い(16.2%)
- Bに近い(2.9%)
- 分からない/無回答(2.2%)

# 資源問題をめぐる日中関係

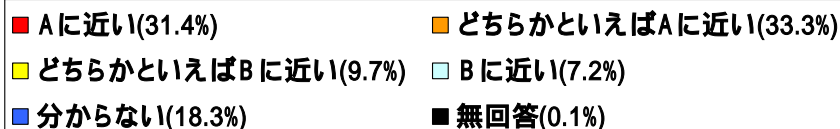
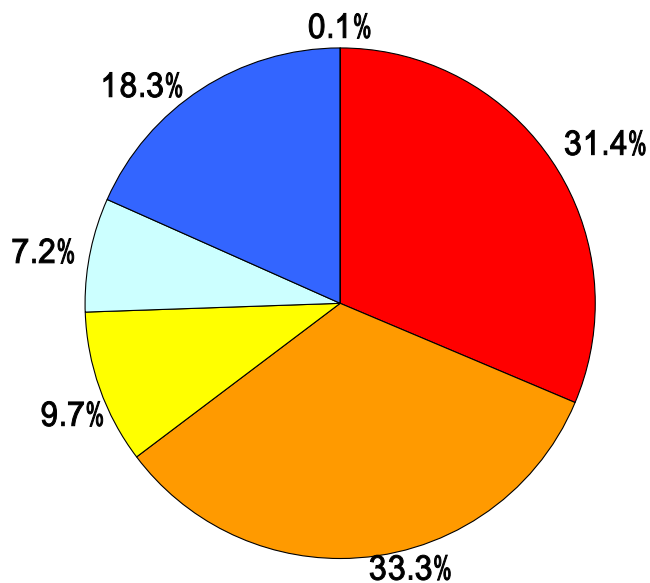
Q. 資源問題をめぐる日中関係はどうあるべきだと思いますか。

【日本】

A: 日本は中国と協調すべき

B: 日本は権益確保すべき

(N=1000、単一回答、2007年)

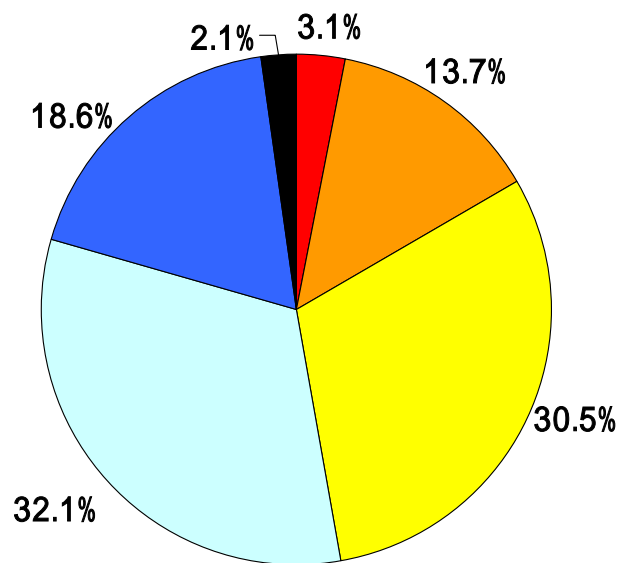


【中国】

A: 中国は日本と協調すべき

B: 中国は権益確保すべき

(N=1609、単一回答、2007年)



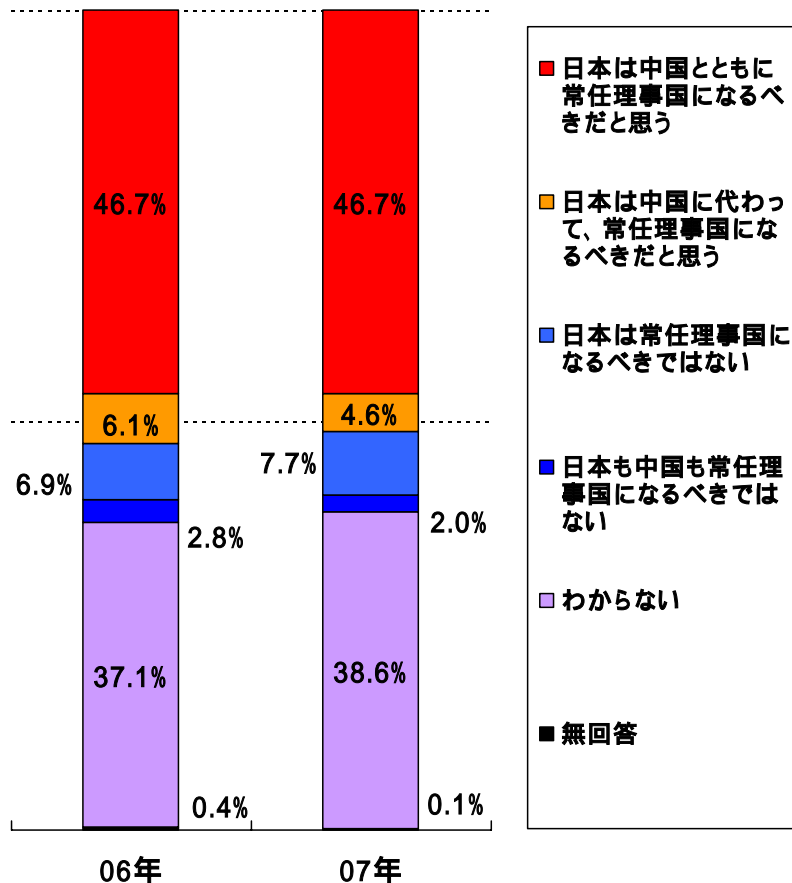
# 日本の常任理事国入り

Q. 日本は常任理事国になるべきだと思いますか、それともなるべきではないと思いますか。(日本)

Q. 日本は現在、国連安保理の常任理事国入りを積極的に目指しています。中国政府はどんな態度を取るべきでしょうか？(中国)

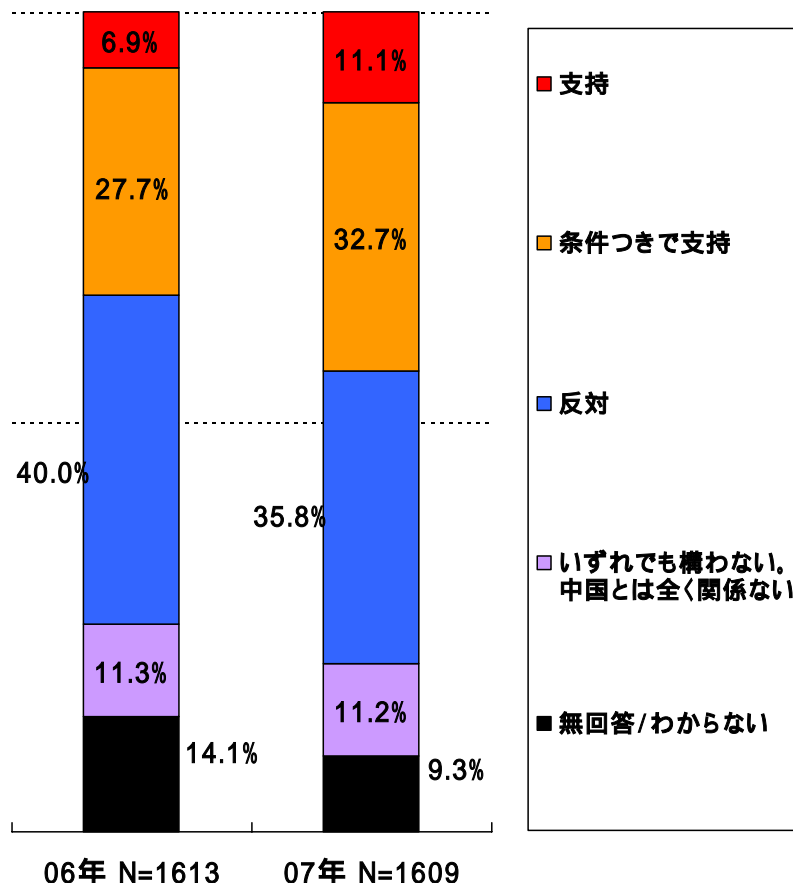
## 日本

(N=1000、単一回答、06/07比較)



## 中国

(単一回答、06/07比較)

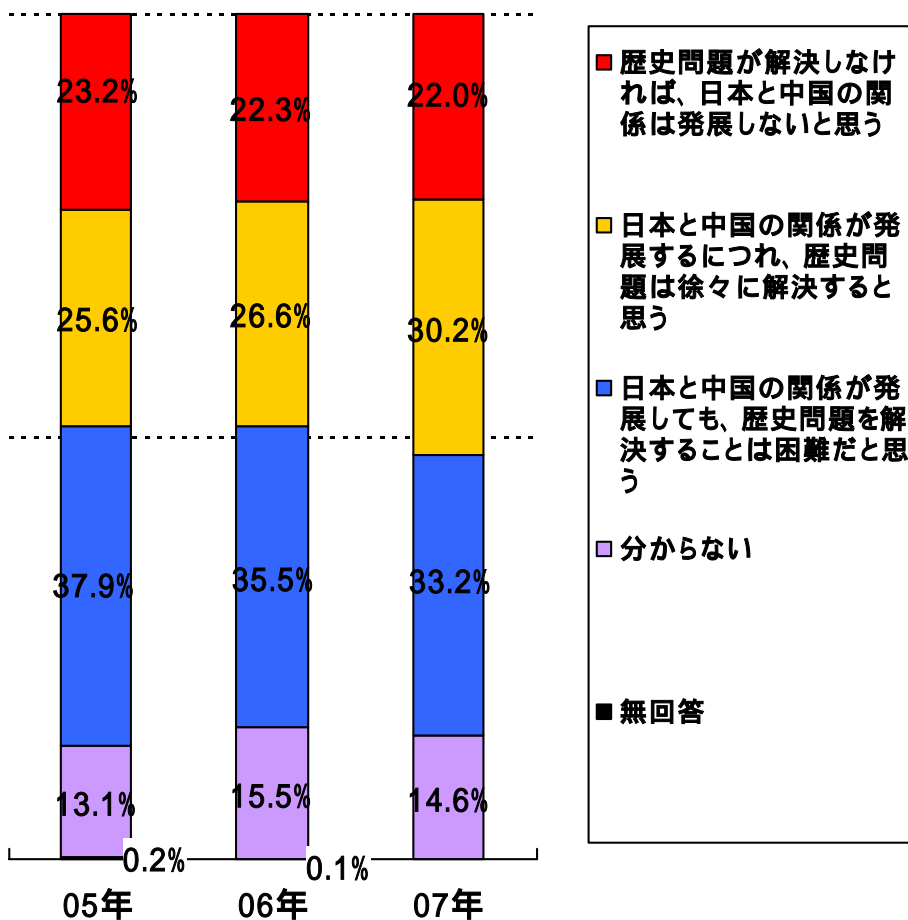


# 日中関係と歴史問題

Q. あなたは日中関係と、日中の歴史問題についてどう思いますか。

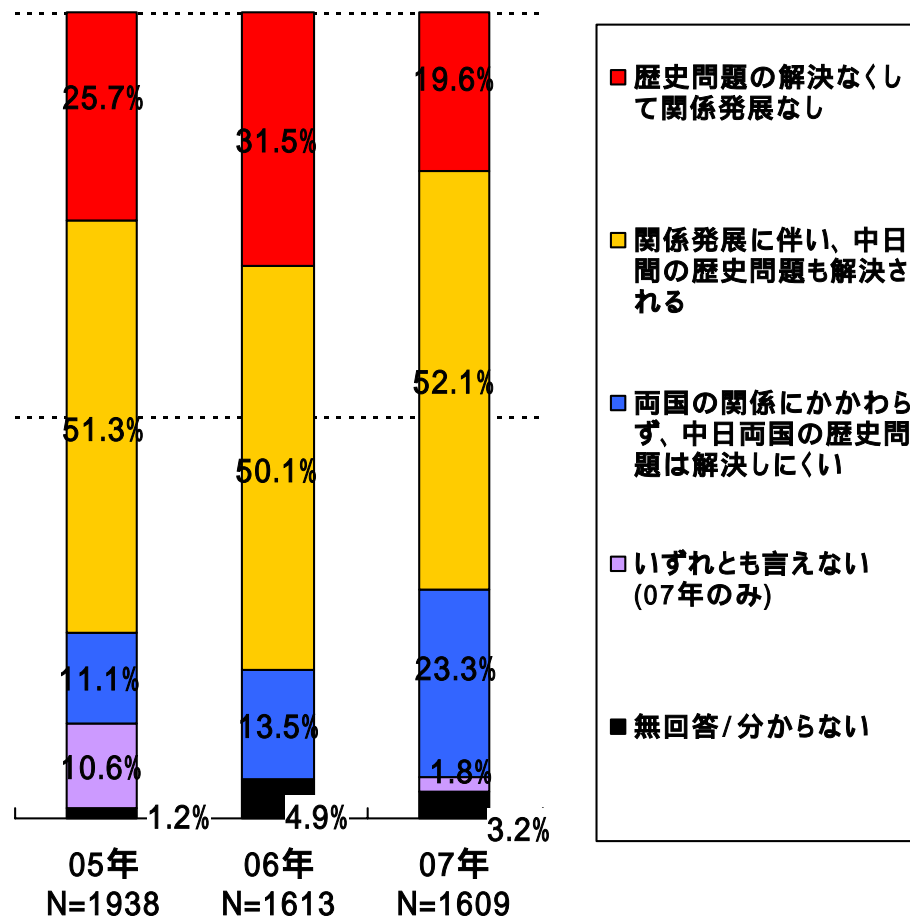
## 日本

(N=1000、単一回答、05/06/07比較)



## 中国

(単一回答、05/06/07比較)



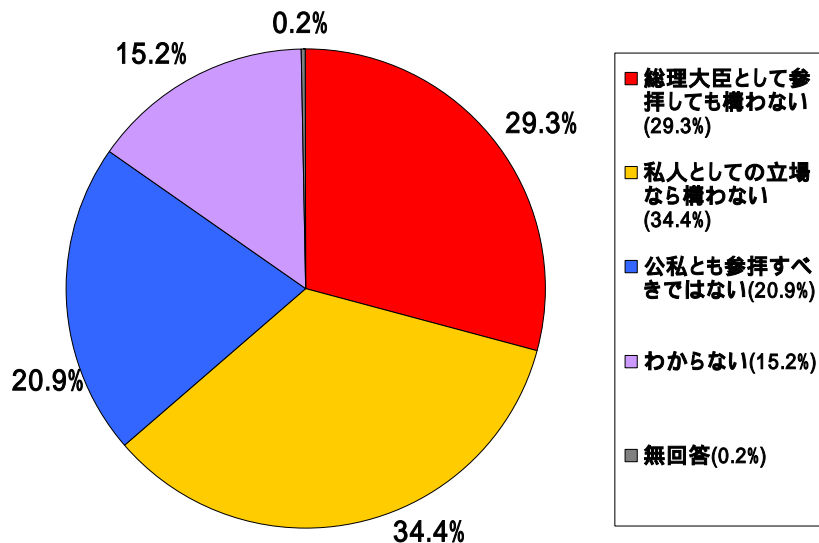


# 靖国参拝問題

Q. あなたは靖国神社へ日本の総理大臣( )が参拝することについてどう思いますか。

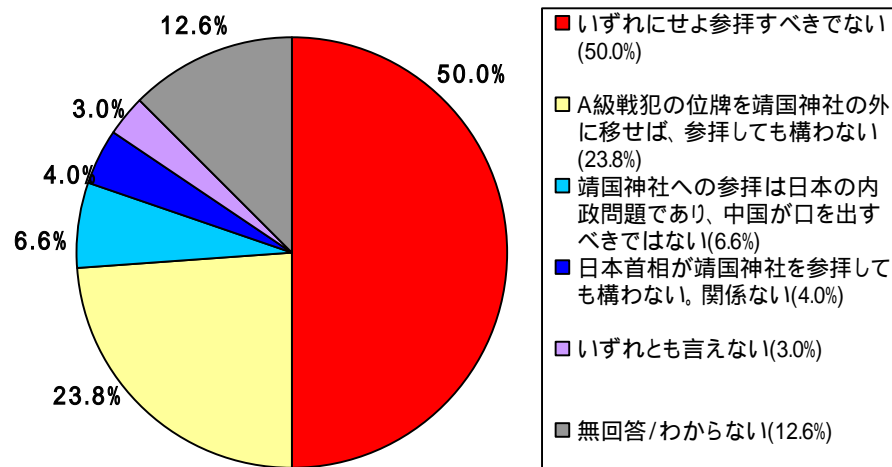
## 日本

(N=1000、単一回答、2007年)



## 中国

(N=1609、単一回答、2007年)



(参考)2006年調査

問25.靖国神社にA級戦犯が祀られている問題についてどう思いますか

	日本の政治家が参拝しても構わない	無宗教の国立追悼施設を建設すべき	政治家は参拝すべきではない	分からない	無回答
2006年世論調査 N=1000	27.4	33.9	17.8	20.6	0.3

	いずれにせよ参拝すべきでない	A級戦犯(1)を移せば、構わない	中国が口を出すべきではない	参拝しても構わない。関係ない	いずれとも言えない	無回答/わからない
2007年 N=1609	50.0%	23.8%	6.6%	4.0%	3.0%	12.6%
2006年 N=1613	51.1%	30.4%	4.2%	3.3%	9.2%	
2005年 N=1938	33.8%	9.4%	8.4%		8.2%	1.0%

2005年/2006年の問題は「日本の一部の政治家」が主語であった。また、「A級戦犯」に限定せず、「戦犯」だった。

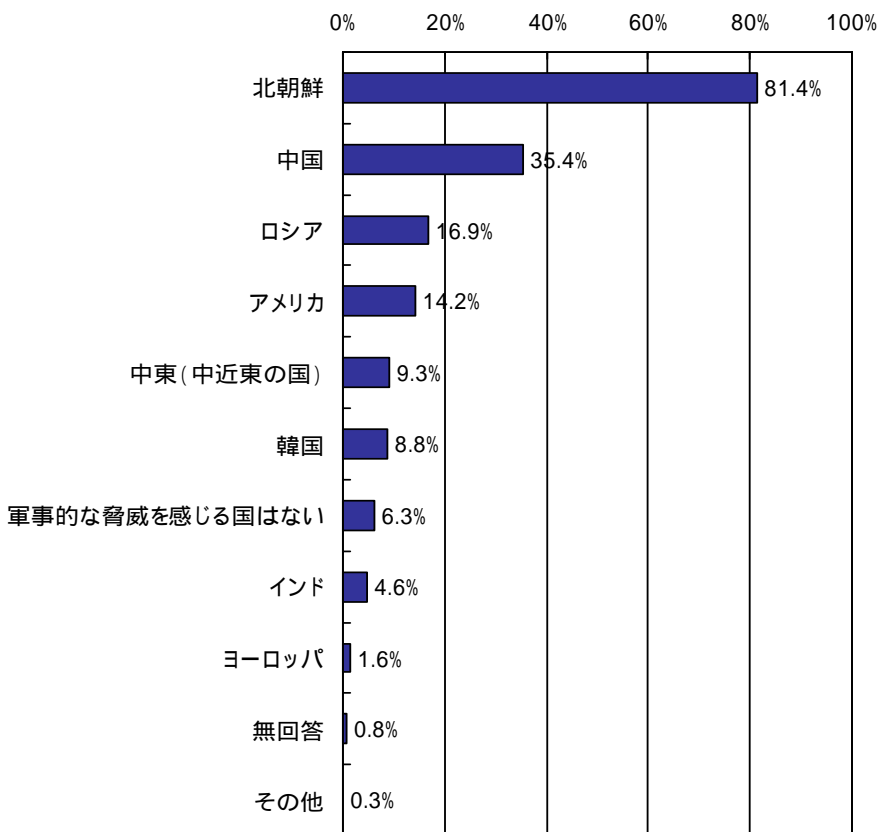
2005年は「戦争の被害国である中国国民の感情にもっと配慮した対応をすべきだ」(35.9%)と「どの考えとも近くない」(3.3%)、2006年は「どの考えとも近くない」(1.7%)という項目があった。

# 軍事的脅威を感じる国

Q. 日本と中国それぞれにとって、軍事的な脅威だと感じる国・地域はどこですか。

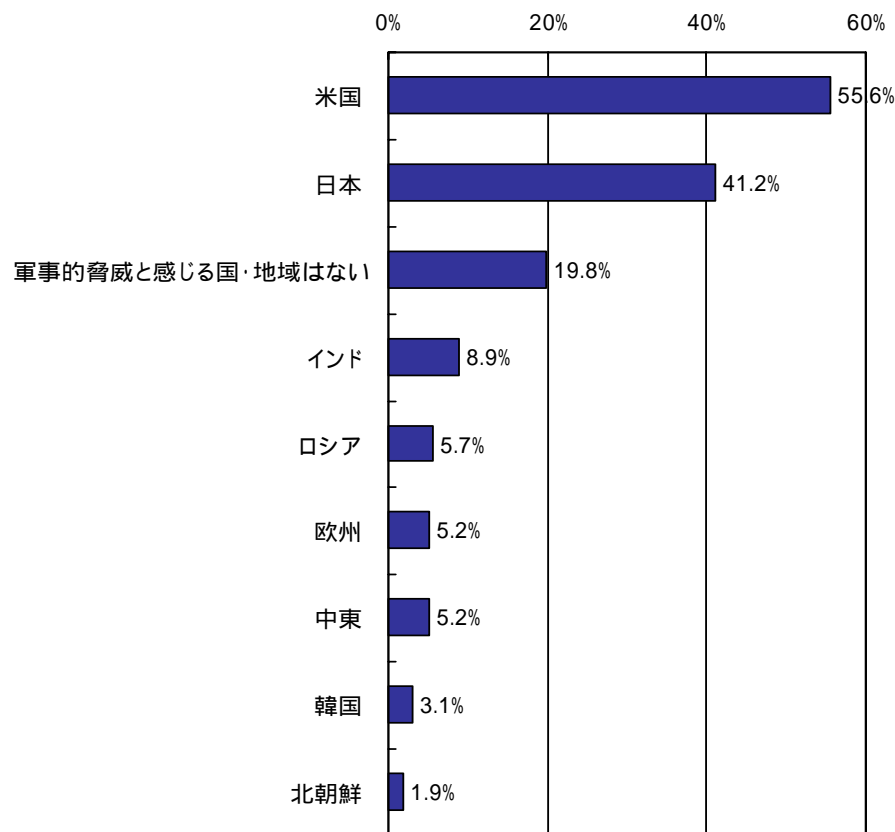
## 日本

(N=1000、多重回答、2007年)



## 中国

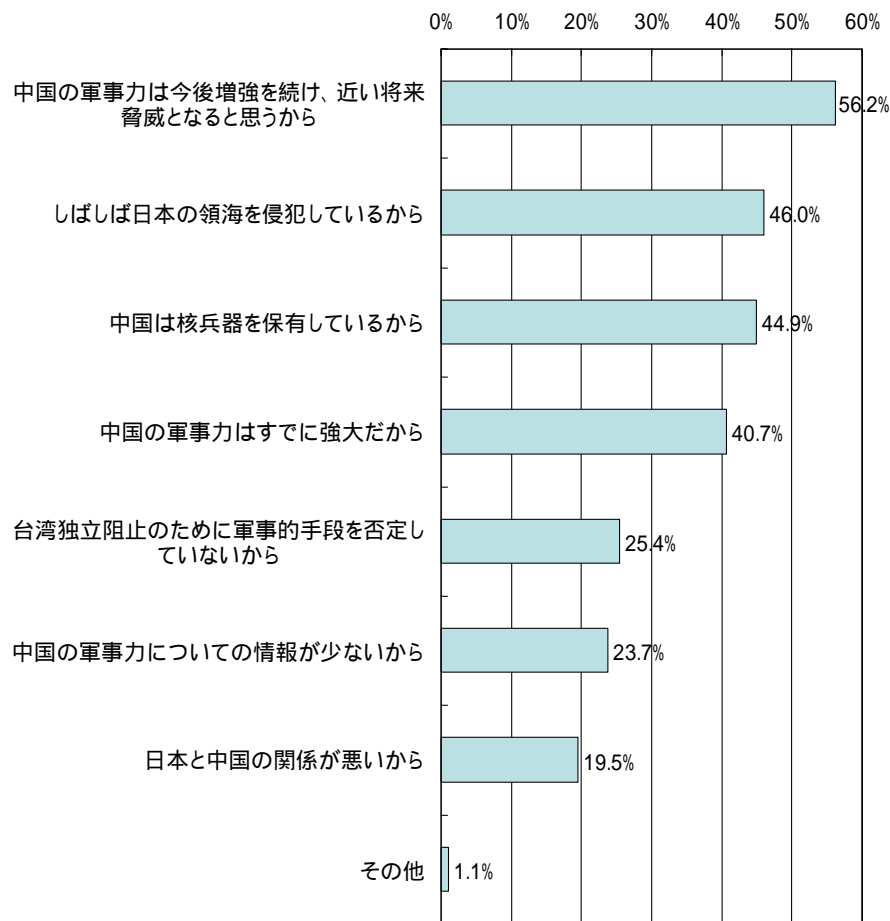
(N=1609、多重回答、2007年)



# 日中それぞれを脅威と感じる理由

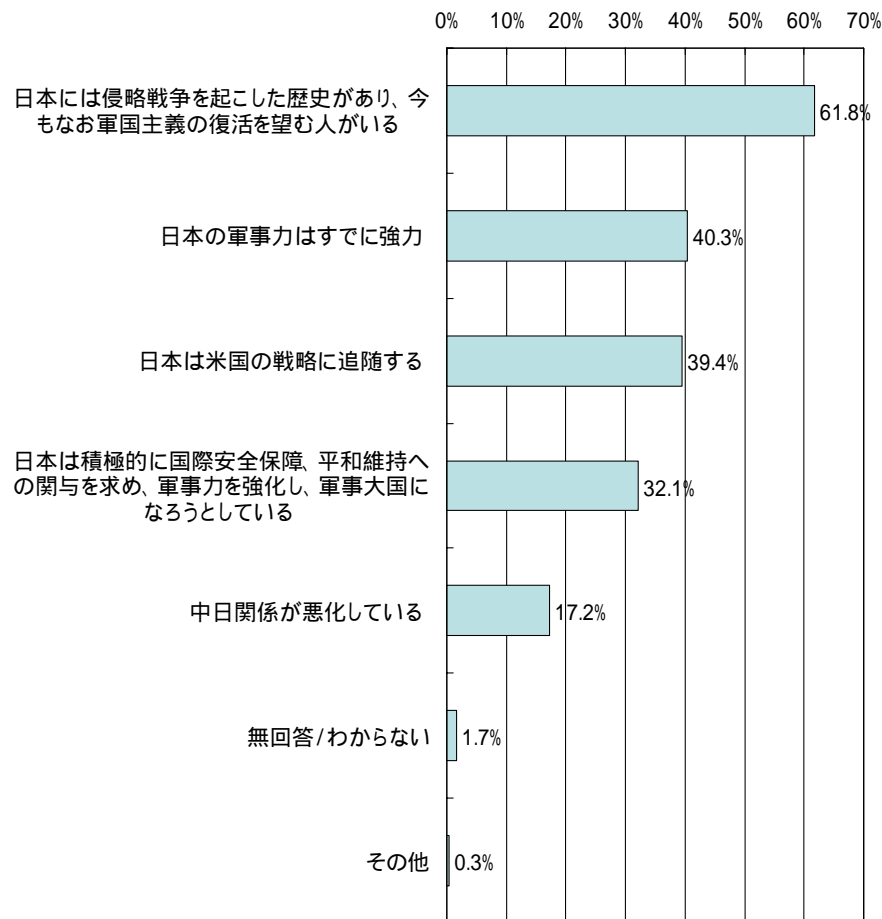
【日本】  
中国を脅威だと感じる理由はどうしてですか。

(N=1000、多重回答、2007年)



【中国】  
日本を脅威だと感じる理由はどうしてですか。

(N=1609、多重回答、2007年)

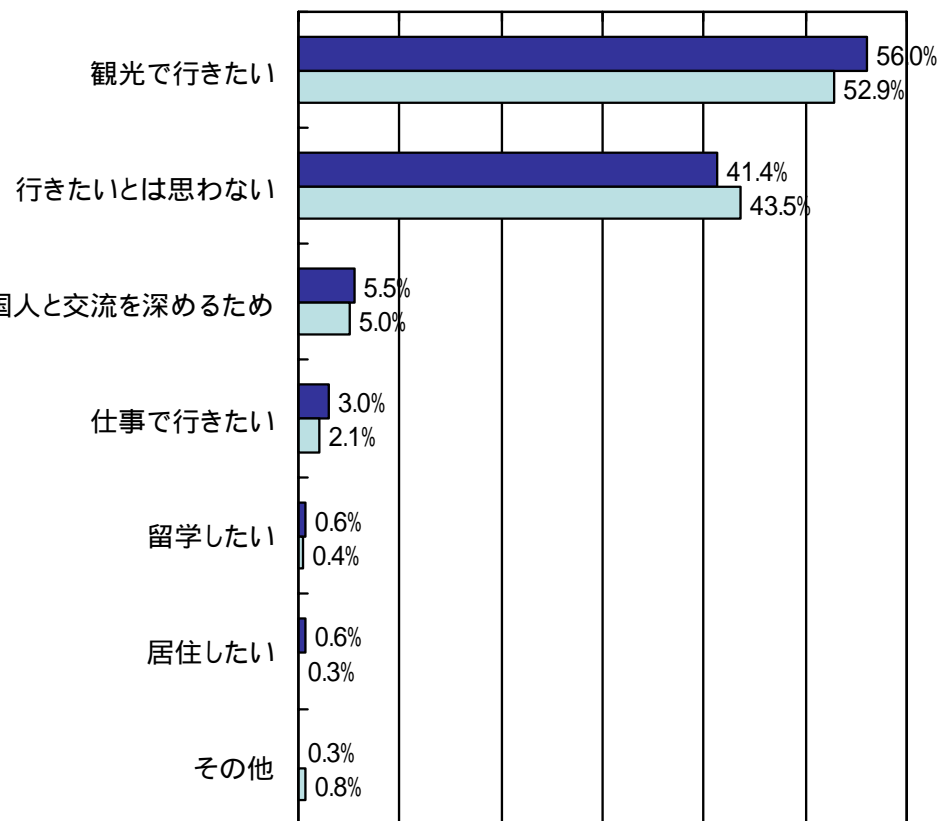


# 日本・中国を訪問したいか

【日本】  
今後何らかの形で中国に行きたいと思いませんか。

(N=1000、多重回答、06/07年比較)

0% 10% 20% 30% 40% 50% 60%

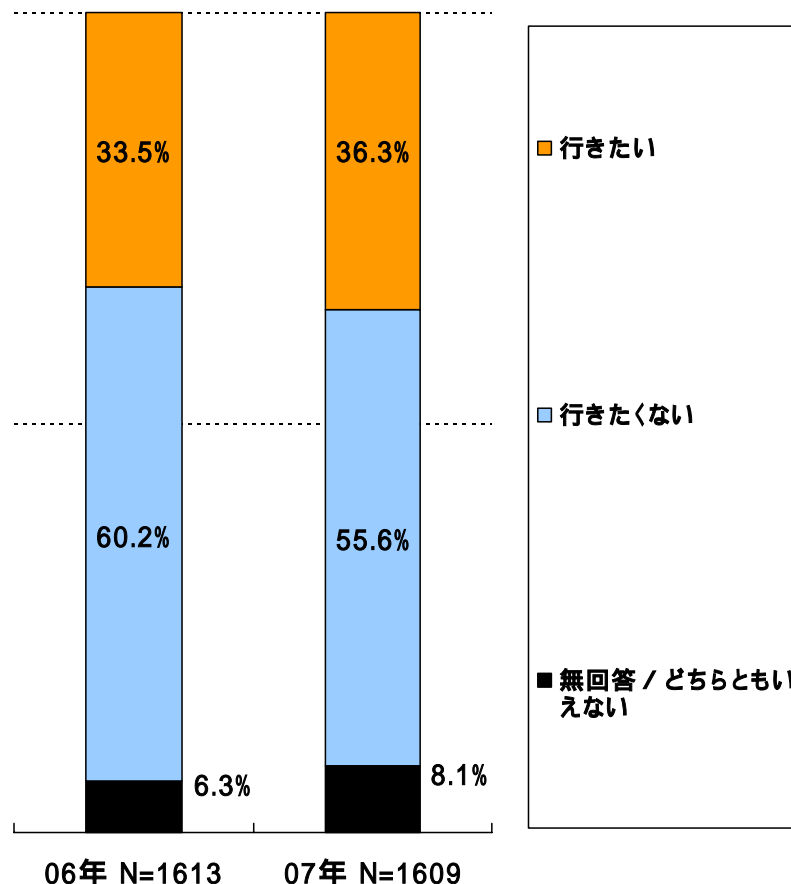


■ 07年 N=1000

□ 06年 N=1000

【中国】  
今後何らかの形で日本に行きたいと思いませんか。

(単一回答、06/07年比較)



■ 行きたい

■ 行きたくない

■ 無回答 / どちらともいえない

06年 N=1613

07年 N=1609